

**BOLETÍN N° 2**  
**FEDERACIÓN INTERNACIONAL DE**  
**ADMINISTRADORAS DE FONDOS DE**  
**PENSIONES**  
**FIAP**

	<b>Pág.</b>
<b>ÍNDICE</b>	<b>2</b>
<b>INTRODUCCIÓN</b>	<b>3</b>
<b>I.- ANTECEDENTES DE LA FIAP</b>	<b>5</b>
<ul style="list-style-type: none"> <li>■ FIAP</li> <li>■ Hechos relevantes</li> <li>■ Directorio actual de la FIAP</li> <li>■ Directorio Telefónico de socios de la FIAP</li> </ul>	
<b>II.- ASPECTOS RELEVANTES DE LOS SISTEMAS PREVISIONALES DE LOS PAÍSES - FIAP</b>	<b>12</b>
<ul style="list-style-type: none"> <li>■ Características Generales de los Sistemas de Pensiones de los Países Socios de la FIAP</li> <li>■ Características Generales de los Sistemas Previsionales de otros países</li> <li>■ Superintendentes y Ministros de Trabajo</li> <li>■ Administradoras de Fondos de Pensiones que participan en cada país</li> <li>■ Participación Accionaria de las Administradoras de Fondos de Pensiones</li> <li>■ Estadísticas de cada país al 30.06.97</li> <li>■ Fuerza de ventas y volumen de traspasos por países al 30.06.97</li> <li>■ Estructura de Comisiones por países al 30.06.97</li> </ul>	
<b>III.- INDICADORES MACROECONÓMICOS</b>	<b>61</b>

# INTRODUCCIÓN

El Boletín N°2 ha sido elaborado a iniciativa de la Federación Internacional de Administradoras de Fondos de Pensiones (FIAP), y pretende constituir un aporte en el análisis de los Sistemas de Pensiones a nivel Internacional. Resume información estadística al 30.06.97 relacionada con los Sistemas de Pensiones de los Países socios de la FIAP, que han o están llevando a cabo reformas a sus Sistemas de Pensiones.

Es de conocimiento general que el Tema de la Previsión Social ocupa un lugar importante, dentro de las políticas económicas y sociales a nivel mundial. Más aún, si consideramos que países del Primer Mundo están observando atentos el buen desempeño que ha tenido el Sistema Previsional bajo el régimen financiero de Capitalización y Ahorro Individual en Latinoamérica y se muestran interesados por conocer cómo se ha llevado a cabo esta reforma.

La FIAP, acorde con uno de sus principales objetivos, el cual es constituirse en un canal de información, ha elaborado este Boletín N°2, el cual está dividido de la siguiente manera:

La primera parte, pretende dar al lector, información respecto a la Federación, resume los antecedentes de la FIAP, mesa directiva y directorio telefónico y hechos resaltantes sucedidos desde la última publicación a la fecha de entrega del presente boletín.

La segunda parte, presenta de manera sucinta algunos aspectos relevantes de los Sistemas Previsionales en cada uno de los países socios de la FIAP: Argentina, Bolivia, Brasil, Colombia, Chile, Ecuador, España, Guatemala, Honduras, México, Perú, Uruguay y Venezuela, haciendo alcance respecto a algunos proyectos de reformas en otros países. Luego se detalla la relación de las Administradoras en cada país y estadística al 30.06.97 relativa al tamaño de los Fondos de Pensiones, la estructura de inversiones y número de Afiliados. Se complementa esta información con datos relacionados con el número de vendedores, número de traspasos y la estructura de comisiones de los países que se dispone de información.

La tercera parte resume algunos indicadores Macro - económicos importantes de los países.

Ponemos a disposición de los interesados en el tema la segunda edición del boletín. El presente documento constituye un esfuerzo cuyo objetivo es integrar a los países, y espera constituirse en un medio de comunicación e intercambio de información y experiencias que sean útiles a las autoridades encargadas de llevar adelante los procesos de Reforma a los Sistemas de Pensiones, profesionales y ejecutivos vinculados al tema.

El proceso de producción de este segundo Boletín estuvo nuevamente a cargo de la Srta. Gladys Otárola Santillana, Economista y Secretaria Ejecutiva de la FIAP. De antemano agradecemos sus comentarios y observaciones al presente documento, enviados a nuestra dirección 11 de Septiembre 2155, Providencia, Torre B Piso 14 – Santiago, Teléfono (56-2) 3811717 – Fax (56-2) 381.1721 (e-mail: fiap@afp-ag.cl).

**PEDRO CORONA BOZZO**  
Presidente  
FIAP

**Santiago de Chile, Septiembre 1997**

## **1.-- ANTECEDENTES DE LA FIAP**

La Federación Internacional de Administradoras de Fondos de Pensiones FIAP nace como tal en Mayo de 1996 en el II Congreso Iberoamericano de Sistemas Privados de Pensiones, el cual contó con la presencia de más de 600 delegados nacionales y extranjeros. Uno de los más importantes logros de dicho congreso fue la formación de la Federación Internacional de Administradoras de Fondos de Pensiones - FIAP, la que agrupa a asociaciones y entidades de países que tienen legalmente establecido el Sistema de Administradoras de Fondos de Pensiones o que están llevando a cabo reformas a sus sistemas previsionales.

Los socios de la FIAP son entidades de 13 países:

- ARGENTINA
- BOLIVIA
- BRASIL
- COLOMBIA
- CHILE
- ECUADOR
- ESPAÑA
- GUATEMALA
- HONDURAS
- MÉXICO
- PERÚ
- URUGUAY
- VENEZUELA

## **Hechos Relevantes:**

### **A.- Primera Asamblea de la FIAP:**

El 17 y 18 de Abril de 1997, se realizó en Lima – Perú la Primera Asamblea de la FIAP, la cual congregó a su mesa directiva encabezada por Don Pedro Corona Bozzo, Presidente de la FIAP y de la Asociación Gremial de Chile, y directores de los siguientes países entre los que se encuentran: Argentina, Brasil (ANAPP), Brasil (ABRAPP), Colombia, Ecuador, Perú y Uruguay.

En dicho encuentro se aprobó la “Declaración de Lima”, la misma que plantea diversas proposiciones destinadas a perfeccionar el sistema previsional privado y fue entregado a las autoridades de los países para su respectivo análisis y evaluación. Como hecho relevante, la directiva en pleno de la FIAP fue recibida en audiencia especial por el Presidente del Perú Exmo. Señor Alberto Fujimori.

A continuación se señalan algunos de los acuerdos de la Asamblea incluidos en la “Declaración Lima”:

- ◆ *Destacar que el propósito de esta Asamblea, ha sido intercambiar ideas sobre las diferentes experiencias y la problemática de los sistemas de pensiones que operan en cada uno de los países miembros de la Federación, con el propósito de lograr su perfeccionamiento.*
- ◆ *Dejar constancia que esta reunión, ha sido celebrada en la ciudad de Lima, como un reconocimiento al hecho que Perú fue el primer país, luego de Chile, en adoptar un sistema previsional de capitalización individual; modelo que sin lugar a dudas está llamado a ser el régimen previsional del siglo XXI.*
- ◆ *Se acordó aceptar la solicitud de incorporación como integrantes de la FIAP, a los representantes de Bolivia y España, quienes pasan a ser miembros activos de nuestra institución, uniéndose a los representantes de Argentina, Brasil, Chile, Colombia, Ecuador, Guatemala, Honduras, México, Perú, Uruguay y Venezuela. De este modo, integrando la realidad de los Sistemas Previsionales Privados, la FIAP representa a entidades que reúnen a más de 17 millones de trabajadores afiliados, que han logrado acumular, en sus respectivos Fondos de Pensiones, un monto que en conjunto sobrepasan los US\$ 116 mil millones.*

- ◆ *Agradecer al Sr. Presidente Constitucional del Perú Ing. Alberto Fujimori, por la gentileza de recibir en audiencia especial a la representación de la FIAP; oportunidad que hizo posible informarle sobre los logros alcanzados por los Sistemas Privados de Pensiones de los países que integran esta Federación y de las propuestas para su futuro desarrollo.*
- ◆ *Aprobar como conclusiones de esta Asamblea los puntos que a continuación se detalla:*

- *Inconveniencia para los países y en especial para sus trabajadores, de mantener en competencia al Sistema de Capitalización Individual con el Sistema Estatal de Reparto.*

- *Conveniencia de establecer, donde no exista, una pensión mínima garantizada por el Estado.*

- *Evitar la doble imposición de los ahorros previsionales y preservar la inmunidad tributaria de los Fondos de Pensiones.*

- *Posibilitar que los Fondos de Pensiones, inviertan institucionalmente en Fondos de Pensiones de otros países, para mejorar la rentabilidad de sus recursos y propiciar el desarrollo económico y social de la región.*

- *Permitir la transferencia de los ahorros previsionales cuando el trabajador o beneficiario cambie de País de residencia.*

*Se acordó denominar al conjunto de conclusiones antes referido como, **DECLARACIÓN DE LIMA**, documento que será entregado a las más altas autoridades de los gobiernos de los países que cuentan con sistemas privados de pensiones, para su análisis y evaluación, tal como se ha hecho en el caso del Gobierno de Perú, en su condición de país anfitrión.*

*Firma del Presidente de la FIAP y directores presentes.*



## **B.- Eventos y Seminarios en los que participó la FIAP:**

### **Abril - Septiembre 1997**

Seminario: Los Fondos de Pensiones, Un nuevo Factor de Desarrollo para América Latina

Organizado por la Universidad de Campiñas

24 al 25 de Abril de 1997

**BRASIL - CAMPIÑAS**

Seminario: El Mercosur y Chile: Dos socios para el Futuro Desarrollo del Cono Sur de América

Organizado por Cámara de Comercio del Uruguay dentro de la Gira Presidencial al Uruguay.

01 de Agosto de 1997

**URUGUAY - MONTEVIDEO**

Primer Encuentro de Inversiones de los Fondos de Pensiones Latinoamericanos en el Extranjero

Organizado por la Asociación Gremial de AFP de Chile

22 al 23 de Septiembre de 1997

**CHILE - SANTIAGO**

Seminario: Reforma de los Sistemas de Pensiones en Latinoamérica e Italia: El Caso Chileno

Organizado por el Instituto Italo Latino Americano (IILA)

30 de Septiembre de 1997

**ROMA - ITALIA**

- . -

## DIRECTORIO ACTUAL DE LA FIAP

<b>País</b>	<b>Cargo -FIAP</b>	<b>Representante</b>
<b>Chile</b>	<b>Presidencia</b>	<b>Sr. Pedro Corona Bozzo</b> Presidente Asociación AFP AG.
<b>Perú</b>	<b>1ra Vicepresidencia</b>	<b>Sr. Jaime Cáceres Sayán</b> Presidente Asoc. De Administradoras Privadas de Fondos de Pensiones
<b>Colombia</b>	<b>2da Vicepresidencia</b>	<b>Sr. Humberto Botero Angulo</b> Presidente Asociación de Fondos de Pensiones y Cesantías- ASOFONDOS
<b>Argentina</b>	<b>3ra Vicepresidencia</b>	<b>Sr. Horacio López Santiso</b> Presidente Cámara de Adm. De Fondos de Jubilaciones y Pensiones - CAFJP
<b>Bolivia</b>	<b>Director</b>	<b>Sr. Mauricio Araya L.</b> Gerente AFP Futuro de Bolivia
<b>Brasil</b>	<b>Director</b>	<b>Sr. Nelson Pedro Rogieri</b> Presidente Asociación Brasileña de Entidades Cerradas de Previsión Privada - ABRAPP
<b>Ecuador</b>	<b>Director</b>	<b>Sr. Carlos Luis Lecaro Vélez</b> Presidente Asociación de Administradoras de Fondos de Pensiones de Ecuador
<b>España</b>	<b>Director</b>	<b>Sr. Jesús María de las Fuentes Arambarri</b> Director Inverco Asociación de Instituciones de Inversión Colectiva y Fondos de Pensiones
<b>Guatemala</b>	<b>Director</b>	<b>Sr. Óscar Hernán Torres Townson</b> Gerente General Servicios y Descuentos

<b>País</b>	<b>Cargo -FIAP</b>	<b>Representante</b>
<b>Honduras</b>	<b>Director</b>	<b>Sr. Carlos Ramos Fones</b> Gerente General Protección S.A.
<b>México</b>	<b>Director</b>	<b>Sr. Efrén del Rosal Calzada</b> Asociación Mexicana de Intermediarios Bursátiles A. C.
<b>Uruguay</b>	<b>Director</b>	<b>Sr. Humberto Vieitez Novo</b> Director Secretario República Afap
<b>Venezuela</b>	<b>Director</b>	<b>Sr. Jaime Tredinick Brusco</b> Vicepresidente Ejecutivo Profides AFP C.A.
<b>Brasil</b>	<b>Director Alterno</b>	<b>Sr. Luiz Carlos Trabuco Cappi</b> Presidente Asociación Nacional de Previsión Privada ANAPP
<b>Sede Chile</b>	<b>Secretario Ejecutivo</b>	<b>Srta. Gladys Otárola Santillana</b>

## **DIRECTORIO TELEFÓNICO DE LOS SOCIOS DE LA FIAP:**

<b>PAÍS</b>	<b>ASOCIADO</b>	<b>REPRESENTANTE</b>
CHILE	Asociación de Administradoras de Fondos de Pensiones A.G.	Sr. Pedro Corona Bozzo - Presidente Av. 11 de Septiembre 2155 - Torre B, Piso 14 Providencia, Santiago - Chile Teléfono/FAX (56-2) 381.17.23 Teléfono Fax: (56-2)381.17.17-Fax 381.17.21
PERÚ	Asociación de Administradoras Privadas de Fondos de Pensiones	Sr. Jaime Cáceres Sayán - Presidente República de Panamá 3629, San Isidro Lima - Perú Teléfono: (51-1)4428232 - 4269466 Fax : (51-1)4422782
COLOMBIA	Asociación Administradora de Fondos y Cesantías - ASOFONDOS	Sr. Jorge Humberto Botero - Presidente Carrera 10 Nro 27-51 Oficina 217, Edif. Residencias Tequendama. Bogotá - Colombia Teléfono: (57-1)3428547 Fax(57-1)3426787
ARGENTINA	Cámara de Administradoras de Jubilaciones y Pensiones - CAFJP	Sr. Horacio López Santiso - Presidente Av. Corrientes 316 - 8vo Piso Buenos Aires – Argentina Teléfono: (54-1)328-0660 Fax (54-1)328-4021
BOLIVIA	AFP Futuro de Bolivia	Sr. Marcelo Zabalaga – Gerente General La Plaza del Estudiante-Edif. Inchaúste Zelaya, La Paz-Bolivia Teléfono: (591)311531 Fax : (591)331223
BRASIL	Asociación Brasileña de Entidades cerradas de Previsión Privada - ABRAPP	Sr. Nelson Pedro Rogieri - Presidente Av. Das Naciones Unidas 12.551 20 Andar Sao Paulo – Brasil Teléfono: (0055-11)3043.8768 Fax: (0055-11) 3043.8778
BRASIL	Asociación Nacional de Previsión Privada - ANAPP	Sr. Luiz Carlos Trabuco Cappi - Presidente Rua Deputado Emilio Carlos 970-Villa Campesina - OSASCO Sao Paulo, Brasil Teléfono: (0055 11)7042122 Fax: (0055 11)7045068
ECUADOR	Asociación de Administradoras de Fondos de Pensiones Ecuador	Sr. Ramón Yulee Ch. – Presidente Pichincha 107 y P. Icaza Guayaquil – Ecuador Teléfono (59-34) 517100- Fax (59 - 34)514158  Sr. Carlos Luis Lecaro - Gte. Gral Pichincha No 335 e. Illingworth Guayaquil – Ecuador Casilla 01-16276 Teléfono: (59-34) 533010 Fax(59-34)533030

<b>PAÍS</b>	<b>ASOCIADO</b>	<b>REPRESENTANTE</b>
ESPAÑA	INVERCO Asociación de Instituciones de Inversión Colectiva y Fondos de Pensiones	<p>Sr. Fdo. Mariano Rabadán – Presidente Príncipe de Vergara, 43, 2da Planta 28001 Madrid – España Teléfono: (034-1)431 4735 Fax: (034-1)578 1469</p> <p>Sr. Jesús María De Las Fuentes Arambarri – Director Ejecutivo Av. Monseñor Rivero - Edificio Bisa 2 Piso Santa Cruz – Bolivia Teléfono: (00591-3) 325151 - 365121 Fax: (00591- 3)366864 Casilla Postal 6823</p>
GUATEMALA	Servicios y Descuentos S.A.	<p>Sr. Óscar Torres Townson - Gte. Gral. Av. Reforma 1-50, Zona 9, Edificio Reformador, Of. 1001 Guatemala Teléfono: (5022)3345606 Fax(5022)3345622</p>
HONDURAS	Protección S.A.	<p>Sr. Carlos Ramos Fones - Gte. Gral. Edificio Plaza Victoria -Banco Ficoh, 2do Nivel Col. Las Colinas Tegucigalpa - Honduras Teléfono: (504)393397 Fax: (504)393274</p>
MÉXICO	Asociación Mexicana de Intermediarios Bursátiles AC	<p>Sr. Efrén del Rosal Calzada Paseo de la Reforma 255. Col. Cuauhtemoc 06500 México D.F. Teléfono (52-5)705 0277 - 726 6600 Fax: (52-5)726 6952 - 726 6953</p>
URUGUAY	República AFAP S.A.	<p>Sr. Luis Viana Martorell – Presidente Sr. Humberto Vieitez N.- Director Secretario Av. 18 de Julio 1883 - Montevideo - Uruguay Teléfono: (00598-2) 40.18.18 Fax: (00598 2)42.00.01</p>
VENEZUELA	Profides AFP CA	<p>Sr. Jaime Tredinick Brusco Vicepresidente Ejecutivo Av. Francisco de Miranda Edif EASO piso 10,Ofs D-E Chacaito Caracas - Venezuela Teléfono: (582) 9512606 Fax: (582)9533659</p>

## **II.- ASPECTOS RELEVANTES DE LOS SISTEMAS PREVISIONALES DE LOS PAÍSES - FIAP**

# Características Generales de los Sistemas de Pensiones de Países Socios de la FIAP

## A. - Países que han implementado el sistema privado de pensiones

### **CHILE**

- \* El 04 de Noviembre de 1980 se creó el Sistema de Pensiones de Vejez, Invalidez y Sobrevivencia mediante Ley No 3.500, que fue publicado el 13 de Noviembre de 1980. La fecha del inicio de operaciones fue **Mayo de 1981**.
- \* Dicho sistema se basa en el régimen de capitalización individual puro y sustituye en su totalidad al sistema de reparto, prohibiendo cualquier complementariedad con el sistema antiguo.
- \* Actualmente el 95% de los afiliados se encuentran en el nuevo sistema.

### **PERÚ**

- \* El 06 de Diciembre de 1992 se publica la Ley 25897 que crea el Sistema Privado de Fondos de Pensiones (SPP). La fecha de inicio de actividades fue en **Junio de 1993**.
- \* El SPP es un Régimen de Pensiones Privadas basado en la Capitalización Individual y opera en competencia con el Sistema Nacional de Pensiones (SNP), que es un régimen estatal que otorga pensiones bajo la modalidad de reparto.

### **COLOMBIA**

- \* En Diciembre de 1993 se aprobó el Sistema General de Pensiones mediante Ley 100/93. La fecha de inicio de actividades fue en **Abril de 1994**.
- \* El Sistema General de Pensiones está compuesto por dos regímenes que coexisten pero son excluyentes:
  - ◇ Régimen Solidario de Prima Media con prestación definida.
  - ◇ Régimen de Ahorro individual con Solidaridad.
- \* Los Fondos de Pensiones del Régimen de Ahorro Individual, son administradas por Sociedades Administradoras de Pensiones y Cesantías, las cuales no son de giro único.

- \* El afiliado público o privado puede optar entre los dos regímenes y puede desplazarse entre ellos cada tres años.

## **ARGENTINA**

- \* El 23 de Octubre de 1993 se instituye el Sistema Integrado de Jubilación y Pensiones (SIJP) mediante Ley 24.241. La fecha de inicio de actividades fue en **1994**.
- \* El SIJP eliminó el sistema antiguo e incorpora a antiguos y nuevos trabajadores. Tiene dos regímenes que pueden ser escogidos por los trabajadores:
  - ◇ De capitalización
  - ◇ De Reparto

## **URUGUAY**

- \* El 03 de Septiembre de 1995 se crea el Nuevo Sistema Previsional mediante Ley No 16.713. El 21 de **Septiembre de 1995** mediante decreto 359/995 se inicia la Reforma Jubilatoria.
- \* El Nuevo Sistema Previsional está basado en un sistema mixto. Coexiste el programa estatal, denominado de Intergeneración Solidaria y el Privado de Ahorro Individual.
- \* Las Administradoras de Fondos de Ahorro Previsional (AFAP) son los organismos que administran las cuentas de capitalización individual y sólo los bancos e instituciones pueden constituir una AFAP.

## **MÉXICO**

- \* El 21 de Diciembre de 1995 se publicó la Ley del Seguro Social que incorporó a las AFORES (Administradoras de Fondos para el Retiro). La fecha de inicio de actividades fue en **Febrero de 1997**.
- \* Las afiliaciones partieron el 01 de Febrero de 1997 y las AFORES comenzarán a recaudar a partir del mes de Septiembre de 1997.

## **BOLIVIA**

- \* El 29 de Noviembre de 1996 se creó la Ley de Pensiones a través del Decreto ley N° 1732.
- \* El nuevo sistema ha empezado a operar el 01 de **Mayo de 1997**.



## **B.- Características del sistema de pensiones de otros países miembros de la FIAP**

### **ESPAÑA**

- \* En España existen tres sistemas de previsión social: la Seguridad Social, los planes complementarios voluntarios y el ahorro individual.
- \* En 1987 se publicó la Ley 8/87 de Planes y Fondos de Pensiones que propicia una serie de ventajas financiero – fiscales para canalizar hacia estos planes de pensiones los compromisos asumidos.

### **BRASIL**

- \* En Julio de 1977 se reglamentó la previsión privada de pensiones mediante Ley 6.435
- \* En Brasil existen dos tipos de regímenes que son complementarios:
  - ◇ La seguridad social oficial y obligatoria, dirigida por el Estado y financiada por trabajadores, empresarios y gobierno.
  - ◇ La seguridad social complementario o privada, la cual es voluntaria y la realizan los trabajadores independientes. Está administrada por sociedades abiertas y cerradas. Las “entidades privadas cerradas” que sin finalidad de lucro fueron creadas para beneficiar a los trabajadores de una empresa en particular. Y las “entidades privadas abiertas” donde pueden cotizar toda la población económicamente activa. Sus actividades fueron reglamentadas por las Ley 6.435.

### **ECUADOR**

- \* Actualmente el manejo de las pensiones está a cargo del estado y son administradas por el Instituto Ecuatoriano de Seguridad Social, bajo el sistema de reparto.
- \* A partir de Marzo de 1996, aparecen las Administradoras de Fondos de Pensión y Cesantía, basados en un sistema de pensiones voluntario y complementario al sistema estatal obligatorio.

### **GUATEMALA**

- \* El Sistema de Seguridad Social está en manos del estado y es administrado por el Instituto Guatemalteco de Seguridad Social.

- \* Coexisten con el régimen del estado los fondos privados de pensiones.

## **HONDURAS**

- \* El sistema de Pensiones de Honduras está compuesto por 7 Instituciones de Pensiones Públicas ligadas a grupos sectoriales, todas ellas operan en forma excluyente, bajo el sistema de reparto con prima media escalonada:
  - ◇ El Instituto Hondureña de Seguridad Social
  - ◇ El Instituto de Previsión militar
  - ◇ El Instituto de Pensiones y Jubilaciones de Empleados Públicos
  - ◇ El Instituto de Previsión del Magisterio
  - ◇ El plan de Asistencia Social del Banco Central de Honduras
  - ◇ El Instituto de Previsión Social del Periodista
  - ◇ El Instituto de Previsión Social de la Universidad Autónoma de Honduras

## **VENEZUELA**

- \* El sistema de pensiones actual es el de reparto.
- \* Se encuentran avanzados algunos proyectos de reforma del Sistema de Pensiones.

## **Características Generales de los Sistemas Previsionales de otros Países**

### **COSTA RICA**

- \* En Agosto de 1995 se promulgó la Ley 7.523 del Régimen Privado de Pensiones Complementarias, basado en la capitalización de los aportes.
- \* El sistema es de carácter voluntario para todos los trabajadores y está administrado por las Operadoras de Planes de Pensiones Complementarios (OPC).

### **EL SALVADOR**

- \* En Diciembre de 1996 se aprobó la ley de reforma a los sistemas de Pensiones.
- \* Iniciarán operaciones en Septiembre de 1997.

### **PANAMÁ**

- \* El 06 de Febrero de 1997 se crea el Sistema de Ahorro y Capitalización de Pensiones de los Servidores Públicos (SIACAP), mediante Ley No 8.
- \* El SIACAP está destinado a otorgar beneficios adicionales a las pensiones de invalidez permanente, incapacidad permanente absoluta por riesgo profesional y de vejez, que se concedan a los servidores públicos de acuerdo a la Ley orgánica de la Caja de Seguro Social.

- . -

## Superintendentes y Ministros de Trabajo

PAÍS	SUPERINTENDENTE	DIRECCIÓN Y TELÉFONO SUPERINTENDENCIA	MINISTRO DE TRABAJO
ARGENTINA	Dr. Don Walter E. Schulthess <b>Superintendente de Administración de Fondos de Jubilaciones y Pensiones</b>	Tucumán 500 Buenos Aires – Argentina Teléfono (541)3205720 Fax: (541) 3205718	Dr. José Armando Caro Figuera <b>Ministro de Trabajo y Seguridad Social</b>
BOLIVIA	Lic. Guillermo Aponte R.O. <b>Superintendente de Pensiones</b>	Av. 6 de Agosto Nº 2577 Edificio Las Torres 5to Piso La Paz Bolivia Casilla Postal 10794 Teléfono: (591)430062 Fax: (591)430042	Dr. Alberto Vargas Cobarrubias <b>Ministro de Trabajo</b>
BRASIL	ABRAPP: Reinhold Stephanes <b>Ministro de Previsión Social</b>	n.d.	Dr. Paulo de Tarso Almeida Paiva <b>Ministro de Trabajo</b>
BRASIL	ANAPP: Dr. Pedro Sampaio Malan <b>Ministerio de Hacienda</b>	n.d.	---xx---
CHILE	Sr. Julio Bustamante Jeraldo <b>Superintendente de Administradoras de Fondos de Pensiones</b>	Edificio “Los Trabajadores” Huérfanos 1273, 2º piso. Santiago – Chile Teléfono: (562)-6716074 Fax: (562)-6985305	Sr. Jorge Arrate Mac Niven <b>Ministro del Trabajo y Previsión Social</b>
COLOMBIA	Sra. María Luisa Chiappe de Villa <b>Superintendente Bancario</b> Sra. Liliana Sarmiento Martínez <b>Superintendente Delegado para Entidades Administradoras de Pensiones y Cesantías.</b>	Calle 7 Nº 449 Santa Fé de Bogotá Colombia Teléfono: (571)2800280-2802839-2801164 Fax: (571)2800864-2804759	Sr. Iván Moreno Rojas <b>Ministro de Trabajo y Seguridad Social</b>
ECUADOR	Dr. Ignacio Vidal Maspons <b>Superintendente de Compañías</b>	Roca 660 – Av. Amazonas Piso 9 – Casilla 17210687 Quito – Ecuador Teléfono: (5934)541606-549573 Fax: (5934)566585	n.d.
ESPAÑA	Sr. D. Cristóbal Montoro <b>Secretario de Estado de Economía</b> Sra. Dra. Pilar Gonzáles de Frutos <b>Directora General de Seguros</b> D. José Carlos García de Quevedo <b>Subdirector del Area de Planes y Fondos de Pensiones</b>	a) Alcalá 5-7 Madrid 28071 b) Paseo de la Castellana, 44 - 28046 Madrid c) Paseo de la Castellana, 44 – 28046 Madrid	Don Javier Arenas Bocanegra <b>Ministro de Trabajo y Previsión Social</b>

G.O.S.:FIAP

<b>PAÍS</b>	<b>SUPERINTENDENTE</b>	<b>DIRECCIÓN Y TELÉFONO SUPERINTENDENCIA</b>	<b>MINISTRO DE TRABAJO</b>
GUATEMALA	n.d.	n.d.	n.d.
PERÚ	Sr. Augusto Mouchard Ramírez <b>Superintendente de Administradoras Privadas de Fondos de Pensiones</b>	Paseo de la República 3285 Lima – Perú Teléfono: 5114.713130 Fax: 5114-709827	Sr. José Domingo González Izquierdo <b>Ministro de Trabajo y Promoción Social</b>
URUGUAY	Cr. Carlos Parmigiani <b>Gerente del Area de Control de AFAP del Banco Central del Uruguay.</b>	Av. Ingeniero Juan P. Fabini 777 Montevideo Uruguay Teléfono. (598-2) 982090 Fax: (598-2) 921782	Dra. Ana Lía Piñeyrúa <b>Ministro de Trabajo y Seguridad Social</b>
VENEZUELA	n.d.	n.d.	n.d.
MÉXICO	Fernando Solís Soberón <b>Presidente de la Comisión Nacional del Sistema de Ahorro para el Retiro CONSAR</b>	Camino Santa Teresa #1040-8vo piso. Colonia Jardines en la Montaña. Delegación Tlalpan México D.F. - México Cod. Postal 14210 Teléfono: 525-6309602	Lic. Javier Bonilla <b>Secretaría del Trabajo y Previsión Social</b>

G.O.S.: FIAP

**ADMINISTRADORAS DE FONDOS DE PENSIONES QUE PARTICIPAN EN CADA PAÍS**  
**(AL 30.06.97)**

<b>CHILE</b> Administradoras de Fondos de Pensiones AFP	<b>PERÚ</b> Administradoras de Fondos de Pensiones AFP	<b>COLOMBIA</b> Administradoras de Fondos de Pensiones y Cesantías	<b>ARGENTINA</b> Administradoras de Fondos de Jubilación y Pensiones AFJP
AFP Aporta	AFP Horizonte	Colfondos	Afianzar AFJP
AFP Basander	AFP Integra	Colmena	Arauca Bit AFJP
AFP Cuprum	AFP Nueva Vida	Colpatria	Banat
AFP Fomenta	AFP Profuturo	Davivir	Claridad
AFP Habitat	AFP Unión	Horizonte	Consolidar AFJP
AFP Magister		Pensionar	Ethika AFJP
AFP Planvital		Porvenir	Fecunda AFJP
AFP Protección		Protección	Futura AFJP
AFP Provida		Invertir	Generar AFJP
AFP Qualitas			Más Vida AFJP
AFP Santa María			Máxima AFJP
AFP Suma			Nación AFJP
AFP Unión			Orígenes AFJP
			Patrimonio AFJP
			Previnter AFJP
			Previsol AFJP
			Profesión+Auge AFJP
			ProRenta AFJP
			San José AFJP
			Siembra AFJP
			Unidos AFJP
Total : 13	Total :5	Total : 9	Total : 21

**ADMINISTRADORAS DE FONDOS DE PENSIONES QUE PARTICIPAN EN CADA PAÍS**  
**(AL 30.06.97)**

<b>ECUADOR</b> Administradoras de Fondos de Pensiones AFP	<b>BOLIVIA</b> Administradoras de Fondos de Pensiones AFP	<b>MÉXICO</b> Administradoras de Fondos para el Retiro AFORE	<b>URUGUAY</b> Administradores de Fondos de Ahorro Previsional AFAP
AFP Génesis	AFP Futuro de Bolivia	Afore XXI	República AFAP
AFP Pro mañana	AFP Previsión BBV S.A.	Atlántico Promex	Santander AFAP
Adpacific		Confía Principal	Comercial AFAP
Adm. de Fondos BG.		Capitaliza	Integración AFAP
Fondos Pichincha		Bancomer	Capital AFAP
		Banamex	Unión AFAP
		Banorte	
		Bitel	
		Génesis	
		Inbursa	
		Previnter	
		Tepeyac	
		Bancrecer	
		Garante	
		Profuturo – G.N.P	
		Santander	
		Zurich	
Total :5	Total : 2	Total : 17	Total : 6

**ADMINISTRADORAS DE FONDOS DE PENSIONES QUE PARTICIPAN EN BRASIL**  
**(AL 30.06.97)**

<b>BRASIL</b> Fondos Privados Cerrados ABRAPP (*)	<b>BRASIL</b> Fondos Privados Abiertos ANAPP (*)
Fondos de Pensiones autorizados: 348	Fondos de Pensiones asociados: 66
Fondos de Pensiones asociados: 253	

(\*) Ver detalle de las Administradoras en Boletín N°1 – FIAP

**GRUPOS IMPORTANTES QUE PARTICIPAN EN ESPAÑA EN LA ADMINISTRACIÓN DE FONDOS DE PENSIONES**  
**(AL 30.06.97)**

<b>ESPAÑA</b>
1.- B.B.V.
2.- FONDITEL
3.- ARGENTARIA
4.- GRUPO SANTANDER - Santander Pensiones - Banesto Pensiones - B.S.N. Pensiones
5.- GRUPO CASER
6.- CENTRAL HISPANO
7.- POPULAR
8.- INTERCASER
9.- SABADELL
10.- LA CAIXA
11.- BANCAJA
12.- CAJA MADRID
13.- CAJA MEDITERRANEO
14.- WINTERTHUR PENSIONES
15.- CAJA CATALUÑA
16.- MAPFRE
17.- BANCO ATLANTICO
18.- VITALICIO



19.-BANKINTER
20.- RURAL PENSIONES
21.- IBERCAJA
22.- PASTOR PENSIONES
23.- CAJA DE AHORROS DE SABADELL
24.- ELKARKIDETZA
25.- BARCLAYS
26.- DB-SEGUROS (GRUPO DEUTSCHE BANK )
27.- MARCH
28.- CAJA SALAMANCA Y SORIA
29.- MUSINI
30.- CAJA DE AHORROS DEL PENEDES
31.- MUTUALIDAD DE INGS. DE CAMINOS
32.- CREDIT LYONNAIS PENSIONES
33.- BIHARKO
34.- CAJA LAYETANA
35.- BANCO GUIPUZCOANO
36.- SWISS LIFE
37.- MUTUALIDAD INGS. INDUST.CATALUÑA
38.- SEGUROS EL CORTE INGLÉS
39.- GESPENSION INTERNACIONAL
40.- BNP - GENERALI
41.- BANCO ZARAGOZANO
42.- FIBANC
43.-AGRUP. MUTUAL DEL COMERCIO & IND.
44.- CAJA DE ARQUITECTOS
45.- HERRERO
46.- SOLBANK PENSIONES
47.- BANKPYME
48.- PLUS ULTRA
49.- P.S.N.
50.- AXA - AURORA
51.- LA ESTRELLA
52.- CAJA LABORAL
53.- GAESCO PENSIONES
54.- ASESORES BURSÁTILES
55.- CITIPENSIONES
56.- MERCHBANC
57.- CATALONIA VIDA
58.- AGF UNIÓN – FENIX
59.- CATALANA OCCIDENTE
60.- GRUPO ZURICH
61.- BANCO LUSO
62.- COMMERCIAL UNION
63.- U.A.P.
64.- BRITISH LIFE
65.- GESNORTE DE PENSIONES
66.- BANCO INVERSION

67.- SEGUROS BILBAO
68.- EAGLE STAR VIDA
69.- EGA
70.- PAKEA
71.- OTROS
<b>Grupos importantes: 70 Grupos</b>

Con relación a Venezuela, Honduras, Guatemala; no disponemos de información de las Administradoras de Fondos de Pensiones que participan en cada país.

### **PARTICIPACION ACCIONARIA DE LAS ADMINISTRADORAS DE FONDOS DE PENSIONES al 30.06.97:**

A continuación se detalla la participación accionaria de las administradoras de Pensiones latinoamericanas:

- Argentina
- Colombia
- Chile
- Ecuador
- Perú
- Uruguay

En todos los casos, la información se refleja a Junio de 1997.

**ARGENTINA**

**COMPOSICIÓN ACCIONARIA DE LAS AFP/1  
Al 30 de junio de 1997**

AFIANZAR AFJP S.A.		ARAUCA BIT AFJP s.a.		CALRIDAD AFJP S.A.	
Accionistas	%	Accionistas	%	Accionistas	
* Empr. Provincial de Energía de Entre Rios	25,00	* OSDE	99,00	* ITT Hartford Sudamericana Holding Ar	20,19593
* Inst. Autárquico de Planeamiento y Vivienda	25,00	* Banco Interfinanzas S.A.	1,00	* Bco de la Provincia de Córdoba	16,79747
* Inst. Autárquico Provincial del Seguro Entre R	25,00			* Bco Social de Córdoba F28	12,16146
* Inst. de Ayuda Financiera a la Acción Social	25,00			* Emarsa S.A.	12,06994
				* Feder.Asoc.de Trabaj.de la Sanidad Ar	12,06994
				* UOCRA	12,06994
				* Grupo Inversor El Dorado S.A.	6,00000
				* ITT Hartford Seguros de Vida .S.A	3,93532
				Faerman Ricardo Adrián	1,56667
				* Seltzer Roberto	1,56667
				* Buezas Carlos Alberto	1,56666
CONSOLIDAR AFJP		ETHIKA AFJP S.A.		FECUNDA AFJP S.A.	
Accionistas	%	Accionistas	%	Accionistas	
* Banco de Crédito Argentino	31,66	* Principal Intern. Argentinas S.A.	68,12306	* Banco de Mendoza	17,45000
* Banco de Galicia S.A.	31,66	* Seguros Rivadavia Coop Ltda	10,29838	* Banco Unión Comercial e Industrial Co	10,75000
* Banco Francés S.A.	31,66	* Bamerindus Cía de Seg. S.A.	8,13875	* Banco de Previsión Social	10,00000
* Dresdner Bank A.G.	5,02	* Banco Austral	5,88569	* Banco de San Juan s.a.	10,00000
		* Banco del Buen Ayre	5,39449	* Angulo Hnos Inversora s.a.	3,25000
		* Prever S.A. Seguros E Previdencia	2,15963	* Pérez Cuesta Inversora	3,25000
				* Reyunos Inversora S.A.	3,25000
				* Andes 97 S.A.	3,00000
				* Banco Caudal S.A.	3,00000
				* Cía de Seg. La Mercantil Andina S.A.	3,00000
				* Inversiones y Desarrollo	3,00000
				* Metro Inversora S.A.	3,00000
				* Otros	27,05000
FUTURA AFJP		GENERAR AFJP		MASVIDA AFJP S.A.	
Accionistas	%	Accionistas	%	Accionistas	%
* Federac. Argentina de Trabaja. Luz y Fuerza	88,00	* Euroholding S.A.	99,99750	Orígenes AFJP S.A.	100,00
* Federac. Nac. Trab. De Obras Sanitarias	4,00	* Assicuraazioni Generali S.p.A.	0,00167		
* Sindicato de Seguro de la Rep. Argentina	4,00	* Bco Sudameris Argentina S.A.	0,00083		
* Unión Obreros y Empleados Munic. De Cap. f	4,00				

FUENTE: Superintendencia de AFJP - Argentina - FIAP/GOS

MAXIMA S.A. AFJP	%	NACION AFJP	%	ORIGENES AFJP S.A.	%
Accionistas		Accionistas		Accionistas	
* Banco Quilmes S.A.	17,00	* Banco de la Nación Argentina	99,99670	* Bco Provincia de BS. AS.	49,83
* Banco Roberts S.A.	17,00	* Fund. Bco de la Nac. Argentina	0,00330	* Santander Investments	48,93
* Deutsche Bank Arg. S.A.	17,00			* Provincia Seguros S.A.	1,17
* New York Life Worlwide Hold Inc.	17,00			* Banco Santander S.A. (Argen)	0,07
* Corp. Fciera. Internac.	14,00				
* La BS. AS. Cía Arg. De Seguros S.A.	10,00				
* Roberts s.a. De Inversiones	5,00				
* Docthos S.A.	3,00				
PATRIMONIO AFJP S.A.	%	AFJP PREVINTER S.A.	%	PREVISOL AFJP	%
Accionistas		Accionistas		Accionistas	
* Banco Quilmes S.A.	16,987	* Bank of Boston AIG CO.	90,00	* Grupo Previs.Coop.Diacronos S.A.	84,00
* Banco Roberts S.A.	16,987	* Banco Bansud S.A.	10,00	* CNP Assurance S.A.	16,00
* Deutsche Bank Arg. S.A.	16,987				
* New York Life Worlwide Hold Inc.	16,987				
* Corp. Fciera. Internac.	13,989				
* La BS. AS. Cía Arg. De Seguros S.A.	9,992				
* Roberts S.A. de Inversiones	4,996				
* Docthos S.A.	2,998				
* Oscar Alejandro Ataide	0,077				
PREFESION + AUUGE AFJP	%	AFJP PRORENTA S.A.	%	SAN JOSE AFJP S.A.	%
Accionistas		Accionistas		Accionistas	
* Cons. Prof. de Ciencias Econ. de Cap. Fe	45,900	* Emprendimiento Compartido S.A.	99,99	* Unión de Trab.Gastronómicos de la Rep.	38,32
* Mutual del Fondo Compensador para Jub.	15,000	* Bco Federal Argentino	0,01	* Apen S.A.	31,00
* Mutualidad Fondo Compensador Persona	15,000			* Unión de Trab. Entidades Dep. y Civiles	8,00
* Fundación Fondo Compensador Móvil	14,190			* Sindicato Obrero de la Industria del Vidrio	4,00
* Banco General de Negocios S.A.	9,910			* Unión Personal de Seguridad Rep. Arger	4,00
				* Sindicato Obrero Marítimos Unidos	3,00
				* El Surco Cía de Seg. S.A.	2,00
				* Fed. Arg. De Trab. De Ind Químicas y Pe	2,00
				* Jorge Natalio Mordacci	2,00
				* Sindicato Arg. De Trabj. De la Ind Fideer	2,00
				* Unión Personal de Fábricas de Pinturas	2,00
				* Unión de Trab. Del Instituto Nac. De Ser	1,68
SIEMBRA AFJP S.A.	%	UNIDOS S.A.	%		
Accionistas		Accionistas			
* Cía Previsonal RIO CITI S.A.	99,000	* Sancor Coop Unidas Ltda.	78,00		
* Banco Rio de la Plata S.A.	0,510	* Asociación Mutual Sancor	8,00		
* Citicard S.A.	0,490	* Asociación Mutual Personal Sancor	5,00		
		* Sancor Coop. De Seg Ltda	3,00		
		* Asoc. Mutual Social y Deportiva Atlé	2,00		
		* Asoc. De Trab. De la Industria Lech	2,00		
		* Uncoga Federac. De Coop. Agrop. (	2,00		

FUENTE: Superintendencia de AFJP - Argentina

FIAP/ GOS

## COLOMBIA

### COMPOSICIÓN ACCIONARIA DE LAS AFP/1 Al 30 de junio de 1997

COLFONDOS	COLMENA	COLPATRIA	DAVIVIR
Accionistas	Accionistas	Accionistas	Accionistas
* Citibank	* Colmena AIG-Holding	* Capitalizadora Colpatría	* Grupo Bolívar
* Cruz Blanca Int.	* Inversora Colmena S.A.	* Seguros de Vida Colpatría	* Corporación Financiera del Valle
* Cafam	* Fundación Social	* Seguros Colpatría	
	* Fundación Colmena	* Inversora Colpatría	
	ALICO (Chile)	* Upac Colpatría	
		* Constructora Colpatría	
		* Ingenio Central Castillo	
		* Ingenio Riopaila S.A.	

HORIZONTE	PENSIONAR	PORVENIR	PROTECCION
Accionistas	Accionistas	Accionistas	Accionista
* Banco de Colombia	* Skandia Seguros de Vida S.A.	* Bco Occidente	* Bco Industrial Colombiano
* Banco Ganadero	* Fiduciaria Skandia	* Bco Bogotá	* Conavi
* Coltefinanciera S.A.	* Compensar	* Provida Internacional (Chile)	* Raseguradora de Colombia S.A.
* Banco Superior	* Banco Anglo Colombiano	* Invermercantil	* Colsubsidio
* Granahorrar	* Banco de Crédito	* Siarco	* Coldfinsura
	* Banco Unión Colombiano	* Cofinco	* Suramericana S.A.
	* Fiducor S.A.	* Activos Integrales	
	* Comfenalco Antioquía		
	* Comfenalco Valle		

1/ Fuente: ASOFONDOS  
FIAP/GOS

**CHILE****COMPOSICIÓN ACCIONARIA DE LAS AFP/1**  
**Al 30 de junio de 1997**

APORTA		BANSANDER		CUPRUM	
	%		%		%
Accionistas		Accionistas		Accionistas	
* Fund. Asist. Trab. Bco. Estado Chile	99,00	* Santander Chile Holding	99,9998	*Empresas Penta S.A.	47,93
* Sindicato de Trab. Del Bco. Estado Chile	1,00	* Inversiones Santander	0,0002	* Inmobiliaria Choshuenco Ltda	8,50
				* Génesis Chile Fund Limited	4,76
				* Covarrubias y Cía Corredores	2,25
				* Inversiones Macro S.A.	2,17
				*Bolsa de Comercio Santiago	1,56
				*Larraín Vial S.A. Corredores	0,96
				* Corona Bozzo Pedro	0,90
				*Alfa Corredores de Bolsa	0,85
				* Santiago Corredores de Bolsa	0,81
FOMENTA		HABITAT		MAGISTER	
	%		%		%
Accionistas		Accionistas		Accionistas	
* Inversiones Fomenta Ltda	71,99	* Inversiones Previsionales S.A.	67,79	* Colegio Profesores de Chile A.G.	96,00
* Inversiones Y Rentas Eticas S.A.	23,33	* Inversiones Unión Española	3,69	* Intituto de Especialidades Médicas	2,00
* Inversiones y Rentas Unidas S.A.	3,13	* Génesis Chile Fund Ltd	2,06	* Samuel Soto-Aguilar Novoa	0,73
*Inversiones y Rentas Fraternidad S.A.	1,55	* The Emerging Markets Chile	1,43	* Carlos Gutierrez Ravello	0,20
		* Citicorp Chile S.A.C de B.	1,07	* Suc. Miguel Huerta M.	0,20
		* Inversiones Grosco S.A.	1,04	* Patricio Silva Garin	0,20
		*Collados Nuñez Modesto	1,00	* Luis Riquelme Palacios	0,20
		*Inmobiliaria Villuco Ltda	0,93	* Juana Araya Rojas	0,20
		*The five Arrows Chile Invest. Trust	0,91	* Gustavo Alessandri Valdes	0,10
		* David Frias y Cía	0,72	* Rafael Fierro Letelier	0,10
PLANVITAL S.A.		PROTECCION		PROVIDA	
	%		%		%
Accionistas		Accionistas		Accionistas	
* Inversiones Errázuriz S.A.	91,995	* Security Holdings S.A.	30,422	* Inacsa	40,38
* Distribuidora y Comercializadora CIDEF S.A.	6,648	* Inverseguros y Pensiones Ltda	29,132	* The Bank of New York	35,33
* Mercantil CIDEF S.A.	1,296	*Bolsa de Comercio de Santiago	9,355	* Génesis Chile Fund Ltda	3,25
* Renta Nacional Cía Seguros Grles S.A.	0,039	*Desarrollo Urbano y Rural Recaman Ltda	8,717	* The Emerging Markets Chile Fund	1,71
* Varas Guzmán Gabriela	0,022	* Alfa S.A. Corredores de Bolsa	3,935	* The Baring Puma Fund Limited	0,39
		* Inmobiliaria Santa Teresa Ltda	3,113	* Fundación Arturo Irarrazabal C.	0,38
		*Bankers Trust Corredores de Bolsa	1,554	* Texturas S.A.	0,34
		* Génesis Chile Gund Ltda	1,051	* Banedwars S.A. Corredores	0,30
		* Larraín Vial S.A.	0,902	* Munita y Cruzat S.A. Corredores	0,26
		*Trasset S.A. Corredores	0,586	* New GT Chile Growth Fund	0,25

1/ FUENTE: FECUS AFP - Chile  
FIAP/GOS

# CHILE

## COMPOSICIÓN ACCIONARIA DE LAS AFP/1 al 30 de Junio de 1997

...Continuación

QUALITAS S.A.	%	SANTA MARIA S.A.	%	SUMMA S.A.	%
Accionistas		Accionistas		Accionistas	
* O'Higgins Central Hispanoamericano S.A.	66,53	* Aetna Pensiones S.A.	61,18	* Inversiones Siemel S.A.	37,20
* Caja de Compensación Asign. Fam. La Araucana	16,06	* Cia Seg. Vida Con. Nac. Seg. S.A.	1,07	*Cia Manufac. de Papeles y Cartones S.A.	25,90
* Caja de Compensación Javiera Carrera	9,90	* Inversiones Marte S.A.	1,06	* Indiver S.A.	12,80
* Cor de Recreac. y Exten. Javiera Carrera	2,96	* Bolsa de Comercio de Santiago	0,97	* Cía de Consumidores de Gas de Stgo	6,40
* Sociedad Inversiones Trabajadores Telefonicos	0,32	* Comercial Marchigue S.A.	0,93	* Minera Valparaíso S.A.	5,57
* Mesanor A.G.	0,24	* Munita y Cruzat S.A. Corredores	0,92	* Cía Gral de Electricidad S.A.	4,00
* Soc. Inmobiliaria Pacifico Ltda	0,04	* Jose Hernán Ovalle S.A. Corredores	0,91	* Cía Nacional de Fuerza Eléctrica	2,40
* Lopez Velasco Luis Alberto	0,04	* Inversiones Bancard LTDA	0,90	* Inversiones Industriales Colina S.A.	2,14
* Truyol Alberti Antonio	0,03	* Inversiones Macro S.A.	0,89	* Inversiones Industriales San José S.A.	1,91
* Otros 4.060 accionistas	3,88	* Comer.e Inmob.Pacifico Sur Oriente	0,63	* Hidroeléctrica Guardia Vieja S.A.	1,68

AFP UNIÓN	%
Accionistas	
* Inversiones Interamericana	99,9935
* Bolsa de Comercio de Santiago	0,0032
* Rodríguez Cruchaga Andrés	0,0003
* Soc. Nacional de Agricultuta	0,0002
* Soc. Inv. Osorno y La Unión	0,0002
* Inversiones Las Nieves	0,0001
* Illanes Campos Belisario	0,0001
* Ureta y Bianchi	0,0001
* Adm. de Fondos Mutuos Siglo XXI	0,0001
* Soc. Agric. Y Ganadera de Osorno	0,0001

1 / FUENTE: FECUS AFP- Chile  
FIAP/GOS

## ECUADOR

### COMPOSICIÓN ACCIONARIA DE LAS AFP/1 Al 30 de junio de 1997

AFP Génesis		AFJP Promañana		Adpacific	
Accionistas	%	Accionistas	%	Accionistas	%
* Filanbanco	75,00	* Bco. del Progreso	100,00	* Bco del Pacífico	100,00
* AFP Provida S.A.	25,00				

Fondos Pichincha		Fondos BG		Produfondos	
Accionistas	%	Accionistas	%	Accionistas	%
Bco de Pichincha	100,00	Bco de Guayaquil	100,00	Bco de la Producción	100,00

1/ Fuente: AFP Génesis  
FIAP/GOS



**PERU**

**COMPOSICIÓN ACCIONARIA DE LAS AFP 1/  
Al 30 de junio de 1997**

HORIZONTE			NUEVA VIDA			PROFUTURO		
Accionistas	País	%	Accionistas	País	%	Accionistas	País	%
* Holding Continental S.A.	Perú	24,0554	* Santander Peru Holding	Perú	75,4682	* Citibank Overseas Investment Corp.	E.U.A.	22,22211
* Segunda Cía. General de Intercambio	Panamá	21,56071	* Black Arrow Investment Co. Ltda.	Bahamas	13,55363	* Cruz Blanca International S.A.	Chile	17,59992
* AFP Provida S.A.	Chile	12,99572	* Red Arrow Investment Co. Ltda.	Bahamas	6,99338	* Cervesur S.A.	Perú	17,28512
* Inversiones Internacionales Delfin S.A.	Panamá	8,59595	* Inv. y Asesorías Previsionales Bansander S.A.	Chile	2,02148	* Transacciones Especiales S.A.	Perú	15,4976
* Inversiones Davos S.A.	Panamá	4,91201	* Otros	Varios	1,96332	* Latin Invest S.A.	Bolivia	7,00036
* Sucesión Carlos Rodríguez Pastor Mendoza	Perú	4,74595				* Inversiones Boliviano Americano S.A.	Perú	5,53493
* Bernardo Otto Rehder Remy	Perú	4,74203				* Tri Invesment Company, Inc.	Gran Cayman	4,22521
* International Finance Corporation (IFC)	Org. Internac.	4,62000				* Banco de la Construcción de Venezuela	Venezuela	3,13764
* Platon Investent Inc.	Panamá	4,38900				* Cooperativa de Ahorro y Créd. Pacífico Ltda.	Perú	2,61078
* Provida Internacional S.A.	Chile	2,87736				* Negociaciones Ken S.A.	Perú	2,61078
* Interbank Overseas Ltd.	Bahamas	2,65595				* David Farah Jarufe	Perú	1,75854
* Elsky Corporation	Gran Bretaña	2,64672				* Valores & Inmuebles S. A.	Chile	0,44960
* Juan Antonio Aguirre Roca	Perú	0,73893				* Otros	Varios	0,06742
* Inversiones Eolo S.A.	Perú	0,46335						
* Sisara Inc.	Panamá	0,00093						

1/ En base al capital social suscrito y pagado

Fuente: Superintendencia de Administradoras Privadas de AFP - Perú

Elaboración: FIAP/GOS

**COMPOSICIÓN ACCIONARIA DE LAS AFP 1/  
Al 30 de junio de 1997**

UNION			INTEGRA		
Accionistas	País	%	Accionistas	País	%
* Inversiones Interamericana S.A.	Chile	40,00000	* Aetna Pensiones Perú S.A.	E.U.A.	29,50000
* Inversiones Crédito del Perú S.A.	Perú	20,00000	* Invers.Wiese del Perú S.A.	Perú	29,50000
* Unión de Cervecerías Peruanas B&J S.A.	Perú	19,99973	* ING Latin American Holdings E	Holanda	20,00000
* Inversiones Pacífico-Peruana Suiza S.A.	Perú	19,99973	* Otros	Varios	21,00000
* Arturo Rodrigo Santistevan	Perú	0,00027			
* Elias Bentín Peral	Perú	0,00027			

1/ En base al capital social suscrito y pagado

Fuente: Superintendencia de Administradoras Privadas de AFP - Perú

FIAP/GOS

## URUGUAY

### COMPOSICIÓN ACCIONARIA DE LAS AFAP'S/1 Al 30 de junio de 1997

Capital AFAP S.A.		Integración AFAP S.A.		República AFAP S.A.	
Accionistas	%	Accionistas	%	Accionistas	%
* Citibank Overseas	45,00	* COFAC	95,00	* Bco República del Uruguay	51,00
* Bco de Montevideo S.A.	45,00	* CACDU	5,00	*Bco de Previsión Social	37,00
* ACAC	10,00			*Bco de Seguros del Estado	12,00

Santander AFAP S.A.		Unión AFAP S.A.		Comercial AFAP S.A.	
Accionistas	%	Accionistas	%	Accionistas	%
* HOLBAH Limited	72,46	* Boston International Holding Co.	90,00	Banco Comercial S.A.	100,00
* Inv. Asesorías Prev. Bansander	13,77	* OCA Casa Financiera S.A.	10,00		
* Bco. de Santander S.A.	13,77				

1/ Fuente: Banco Central del Uruguay  
FIAP/GOS

## **Estadísticas de cada País - FIAP al 30.06.97:**

A continuación se detalla información estadística del tamaño del fondo, número de afiliados, composición de la cartera, la fuerza de ventas por país, tamaño de los traspasos y estructura de comisiones de cada país.

De las cifras al 30.06.97 podemos resaltar lo siguiente:

### Tamaño del Fondo y Número de Afiliados:

**CHILE** Las cifras indican que la Administradora con mayor tamaño de Fondo y Número de afiliados es Provida, captando el 19,70 % y 32,10% del mercado respectivamente.

**PERÚ** La Administradora con mayor tamaño de Fondo es AFP Integra captando el 29,34% del mercado y AFP Profuturo en Número de Afiliados captando el 25,69%.

**COLOMBIA** La AFP Porvenir, tiene el mayor tamaño de Fondo y número de afiliados, capturando el 24,78% y 33,40% del sistema respectivamente.

**ARGENTINA** Las cifras indican que Consolidar AFJP es la de mayor tamaño de fondo, 16,82% del mercado y también en número de afiliados, capturando el 16,38% del mercado.

**URUGUAY** República AFAP es la de mayor tamaño de fondo y número de afiliados con un 58,43 % y 39,05 % de participación en el mercado respectivamente.

**ECUADOR** AFP Génesis tiene el mayor tamaño del Fondo captando un 67,66% y número de afiliados el 89,11%.

**BRASIL** La Presencia de las Administradoras de Fondos Cerrados en tamaño del fondo y número de afiliados es importante, representando el 94,31% y 68,00% respectivamente del total del sistema.

**BOLIVIA** Desde la fecha de inicio de operaciones al 31.07.97, AFP Futuro de Bolivia tiene registrado el 50,01% y 55,75% de los fondos y número de afiliados del total del sistema respectivamente.

**ESPAÑA** El sistema individual tiene la mayor participación con un 53,57% y 84,85% del total del sistema, en tamaño del patrimonio y número de afiliados, respectivamente.

#### Composición de la Cartera:

**CHILE** A esta fecha, el 37,68% de los Fondos de Pensiones se invirtieron en Instrumentos del Estado, principalmente: Pagarés Reajustables del Banco Central con pago de cupones. Conviene resaltar que la Inversión de los Fondos de Pensiones en el Exterior representa a esta fecha 0.73% del total de la cartera.

**PERÚ** Los fondos están principalmente invertidos en Depósitos a plazo con un 28,33 % de participación. No se registra inversión en instrumentos del exterior.

**COLOMBIA** Los Fondos están invertidos en Bonos Financieros, los cuales representan un 27,53 %. Si bien la ley contempla la inversión en instrumentos del exterior, aún no está reglamentado. A esta fecha no registra inversión en este rubro.

**ARGENTINA** El 45,50 % del Fondo se invierte en Títulos Públicos Nacionales. La Resolución N° 465/96 del 12.07.96 reglamenta aspectos generales de la Inversión de los Fondos de Pensiones en el exterior. Las cifras muestran una inversión de 0.02% en Títulos Extranjeros de Estados y 0.42% en Títulos Extranjeros.

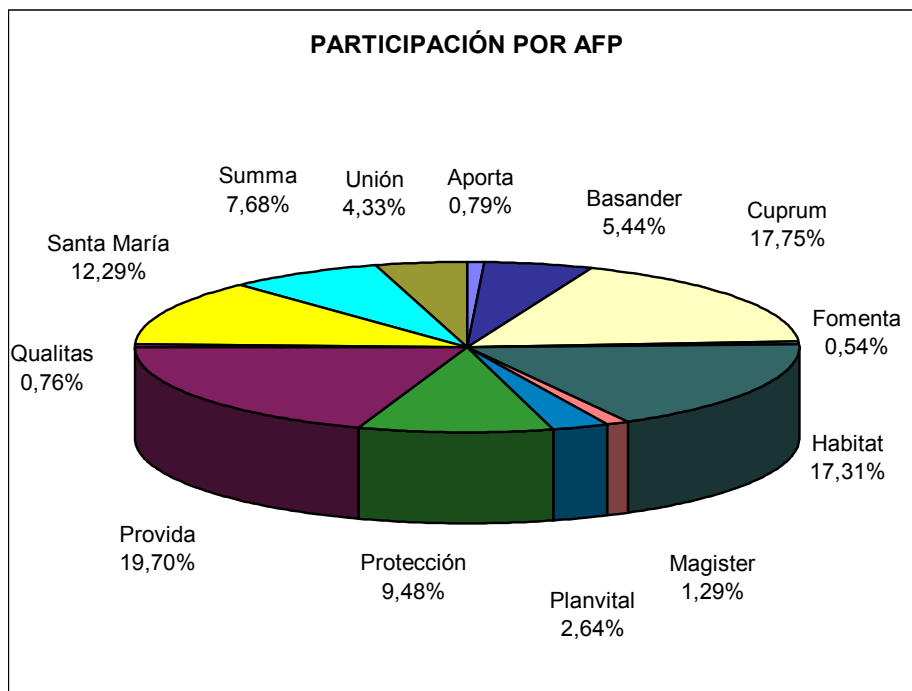
**URUGUAY** El 76,20 % de los Fondos están invertidos en Instrumentos del Estado. No existe autorización para invertir los fondos de pensiones en el exterior.

No se dispone de información al 30.06.97 del tamaño del fondo, número de afiliados y composición de la cartera de los siguientes países: Guatemala, Honduras y Venezuela.

## CHILE :

	Fondo 30.06.97		Nro Afiliados 30.06.97		Nro Cotizantes 30.06.97	
	Miles US\$	%		%		%
Aporta	254.469	0,79%	15.652	0,28%	13.605	0,43%
Basander	1.756.393	5,44%	118.685	2,10%	94.040	2,95%
Cuprum	5.734.053	17,75%	375.761	6,65%	314.055	9,86%
Fomenta	173.229	0,54%	7.099	0,13%	5.433	0,17%
Habitat	5.593.588	17,31%	1.164.168	20,59%	668.265	20,97%
Magister	415.710	1,29%	56.720	1,00%	35.966	1,13%
Planvital	852.965	2,64%	338.704	5,99%	97.155	3,05%
Protección	3.063.976	9,48%	206.646	3,66%	167.850	5,27%
Provida	6.362.841	19,70%	1.814.479	32,10%	1.021.809	32,07%
Qualitas	246.296	0,76%	38.503	0,68%	21.886	0,69%
Santa María	3.970.592	12,29%	902.515	15,96%	429.182	13,47%
Summa	2.482.464	7,68%	351.127	6,21%	214.980	6,75%
Unión	1.400.213	4,33%	263.164	4,66%	101.902	3,20%
<b>TOTAL</b>	<b>32.306.789</b>	<b>100,00%</b>	<b>5.653.223</b>	<b>100,00%</b>	<b>3.186.128</b>	<b>100,00%</b>

Tipo de Cambio referencial al 30.06.97 1US\$ = \$ 416,47



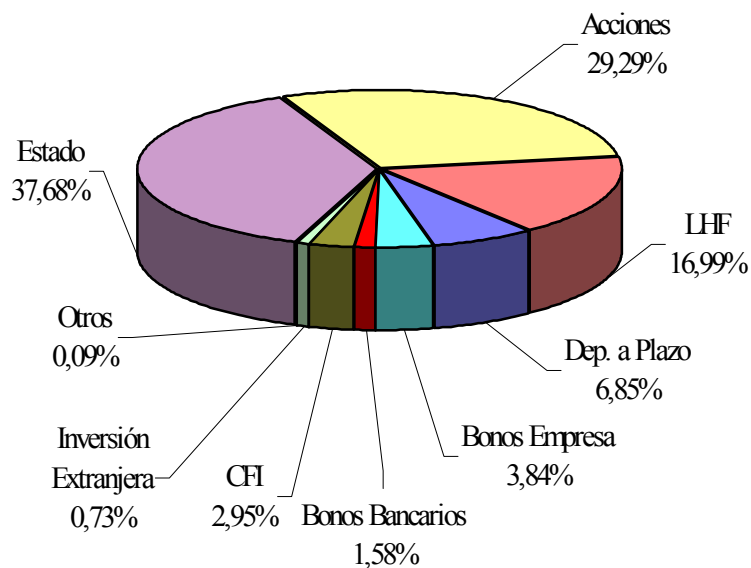
G.O.S.

## COMPOSICIÓN DE LA CARTERA AL 30.06.96:

### CHILE:

	Miles de US\$	%
Estado	12.173.803	37,68%
Acciones	9.461.853	29,29%
LHF	5.490.133	16,99%
Dep. a Plazo	2.213.385	6,85%
Bonos Empresa	1.241.464	3,84%
Bonos Bancarios	508.996	1,58%
CFI	953.261	2,95%
Inversión Extranjera	235.576	0,73%
Otros	28.325	0,09%
<b>Total</b>	<b>32.306.796</b>	<b>100,00%</b>

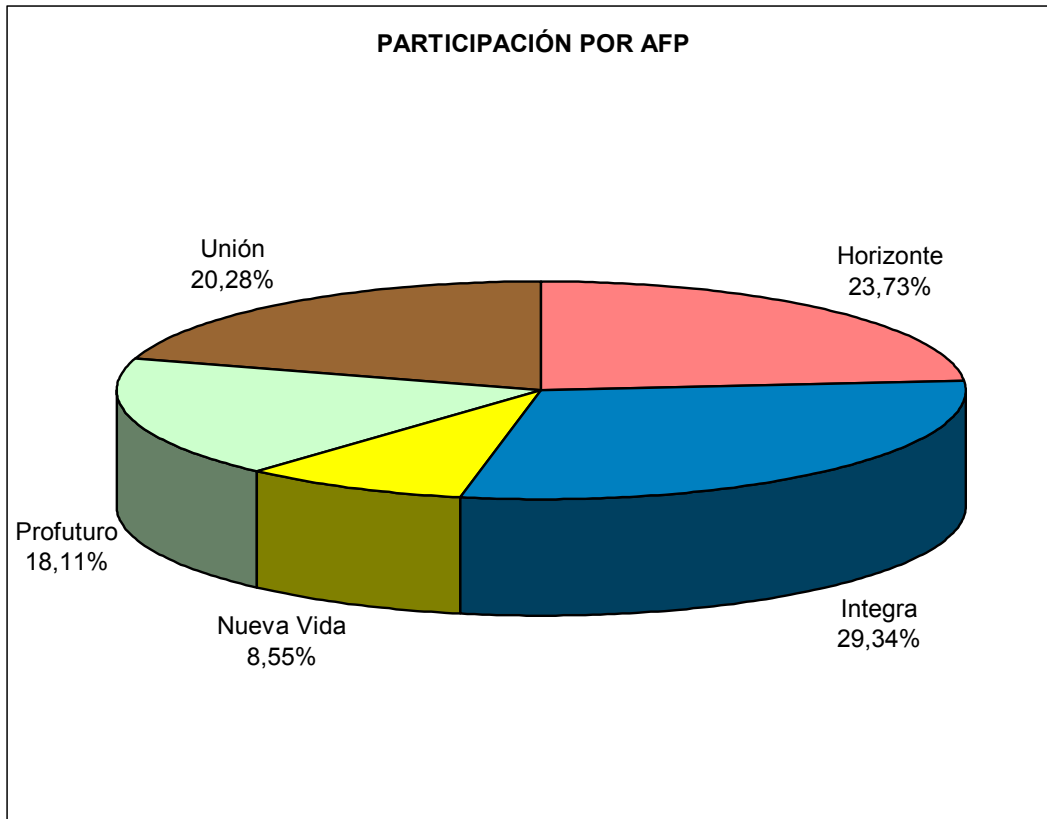
### INVERSIÓN DE LOS FONDOS DE PENSIONES POR INSTRUMENTO



## PERÚ :

	Fondo 30.06.97		Afiliados 30.06.97	
	Miles US\$	%	30.06.97	%
Horizonte	307.820	23,73%	424.130	25,66%
Integra	380.651	29,34%	402.866	24,38%
Nueva Vida	110.896	8,55%	96.766	5,86%
Profuturo	234.958	18,11%	424.559	25,69%
Unión	263.096	20,28%	304.299	18,41%
TOTAL	1.297.421	100,00%	1.652.620	100,00%

tc. promedio 30.06.97:1US\$ = S/. 2,68



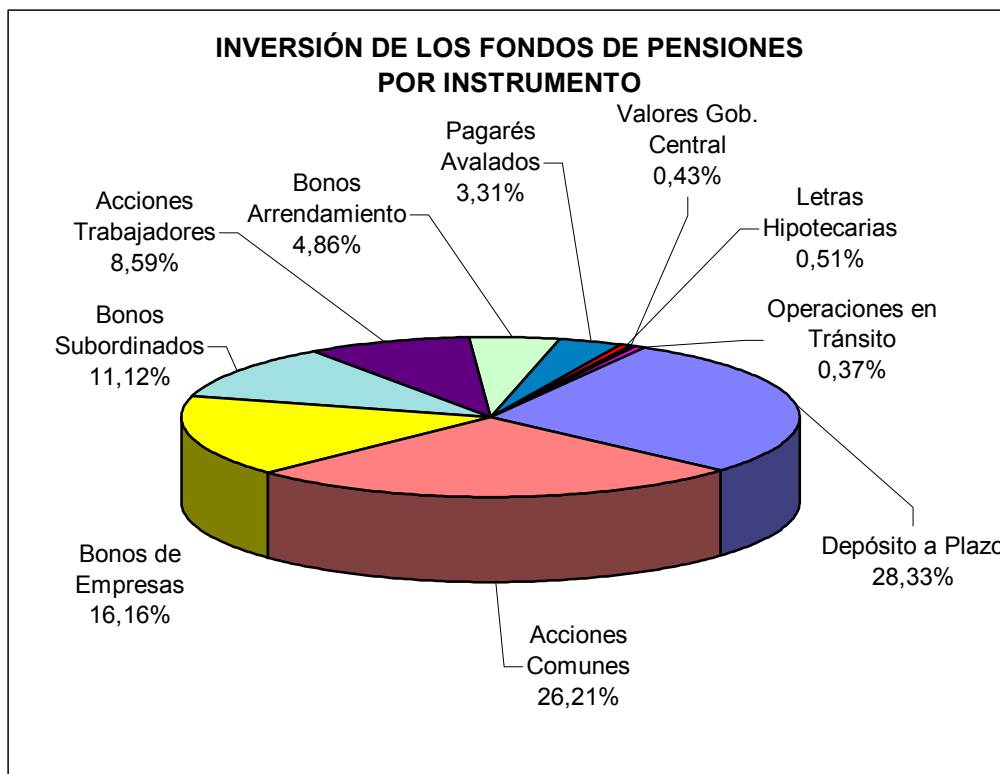
G.O.S.

## COMPOSICIÓN DE LA CARTERA AL 30.06.97

### PERÚ:

	Miles US\$	%
Depósito a Plazo	367.582	28,33%
Acciones Comunes	340.116	26,21%
Bonos de Empresas	209.686	16,16%
Bonos Subordinados	144.320	11,12%
Acciones Trabajadores	111.395	8,59%
Bonos Arrendamiento	63.007	4,86%
Pagarés Avalados	43.009	3,31%
Letras Hipotecarias	6.607	0,51%
Valores Gob. Central	5.612	0,43%
Operaciones en Tránsito	4.789	0,37%
Otros	1.299	0,10%
<b>TOTAL</b>	<b>1.297.422</b>	<b>100,00%</b>

tc. promedio referencial al 30.06.97 :1US\$ =S/2,68



G.O.S.

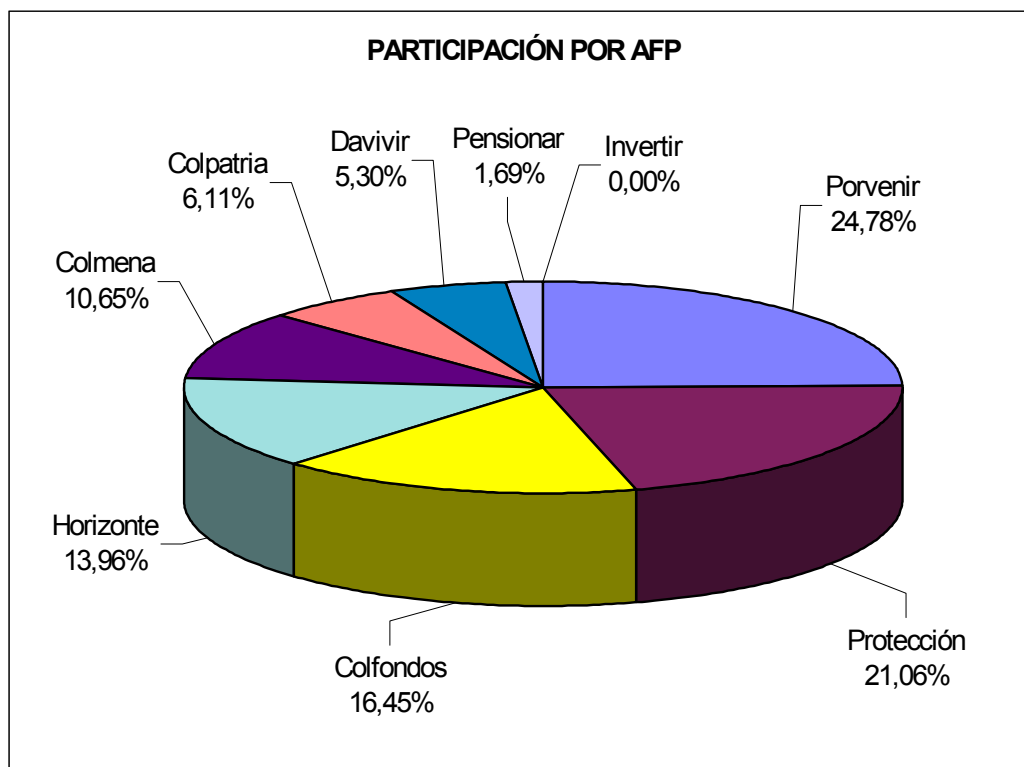


## COLOMBIA:

	Fondo(1)		Afiliados		Afiliados Activos (2)	
	30.06.97		30.06.97		30.06.97	
	Miles US\$	%		%		%
Porvenir	281.184	24,78%	801.310	33,40%	669.398	40,09%
Protección	238.983	21,06%	300.754	12,54%	193.820	11,61%
Colfondos	186.715	16,45%	351.115	14,64%	277.486	16,62%
Horizonte	158.410	13,96%	356.390	14,86%	165.265	9,90%
Colmena	120.854	10,65%	256.473	10,69%	174.053	10,42%
Colpatría	69.302	6,11%	136.370	5,68%	79.889	4,78%
Davivir	60.156	5,30%	176.015	7,34%	92.223	5,52%
Pensionar	19.170	1,69%	20.405	0,85%	17.652	1,06%
Invertir	0	0,00%	0	0,00%	0	0,00%
<b>TOTAL</b>	<b>1.134.774</b>	<b>100,00%</b>	<b>2.398.832</b>	<b>100,00%</b>	<b>1.669.786</b>	<b>100,00%</b>

(1)Fondo de Pensiones Obligatorios

(2)Afiliados que han realizado cotización en algún momento durante los últimos 6 meses



FIAP:GOS/Fuente:ASOFONDOS

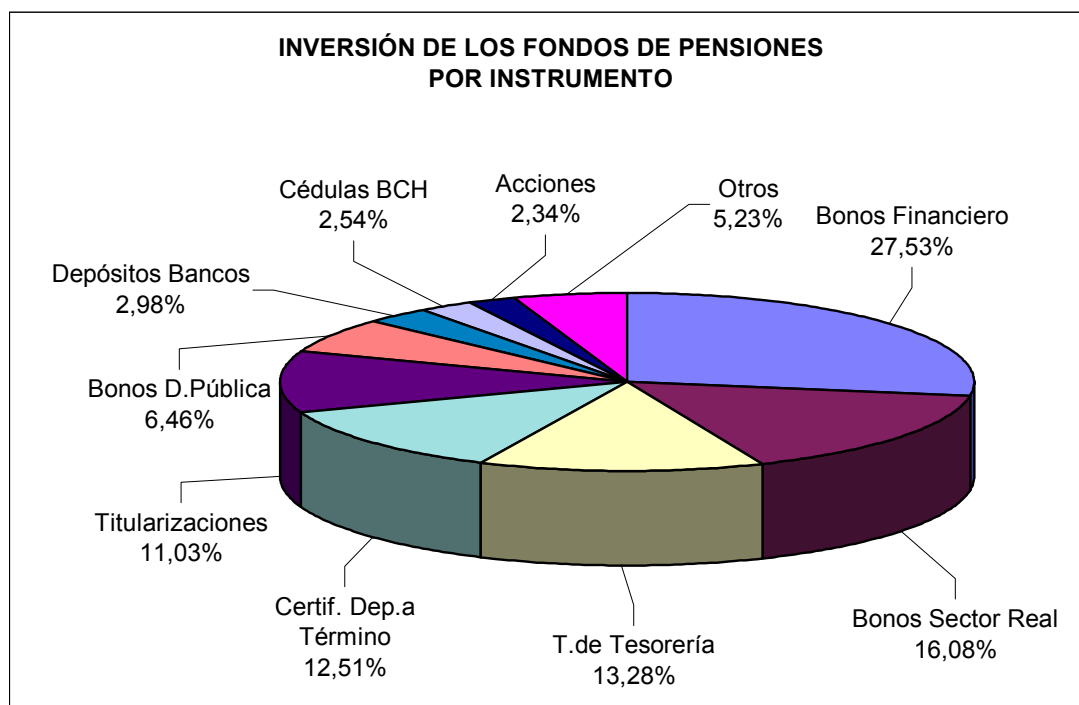
## COMPOSICIÓN DE LA CARTERA AL 30.06.97

### COLOMBIA:

	<u>Miles US\$</u>	<u>%</u>
Bonos Financiero	315.003	27,53%
Bonos Sector Real	183.975	16,08%
T.de Tesorería	151.952	13,28%
Certif. Dep.a Térmi	143.159	12,51%
Titularizaciones	126.232	11,03%
Bonos D.Pública	73.901	6,46%
Depósitos Bancos	34.123	2,98%
Cédulas BCH	29.073	2,54%
Acciones	26.755	2,34%
Otros	59.891	5,23%
<b>TOTAL</b>	<b>1.144.064</b>	<b>100,00%</b>

#### Otros Incluye:

T. Participación	21.669
T.de Des. Agrop.	12.162
Repos Activos	5.458
T. Apoyo Cafetero	3.523
Certif. AhorroValor	2.678
Aceptaciones Ban	181
Otros Títulos	14.220
<b>TOTAL</b>	<b>59.891</b>



FIAP:GOS/Fuente:ASOFONDOS

**ARGENTINA:**

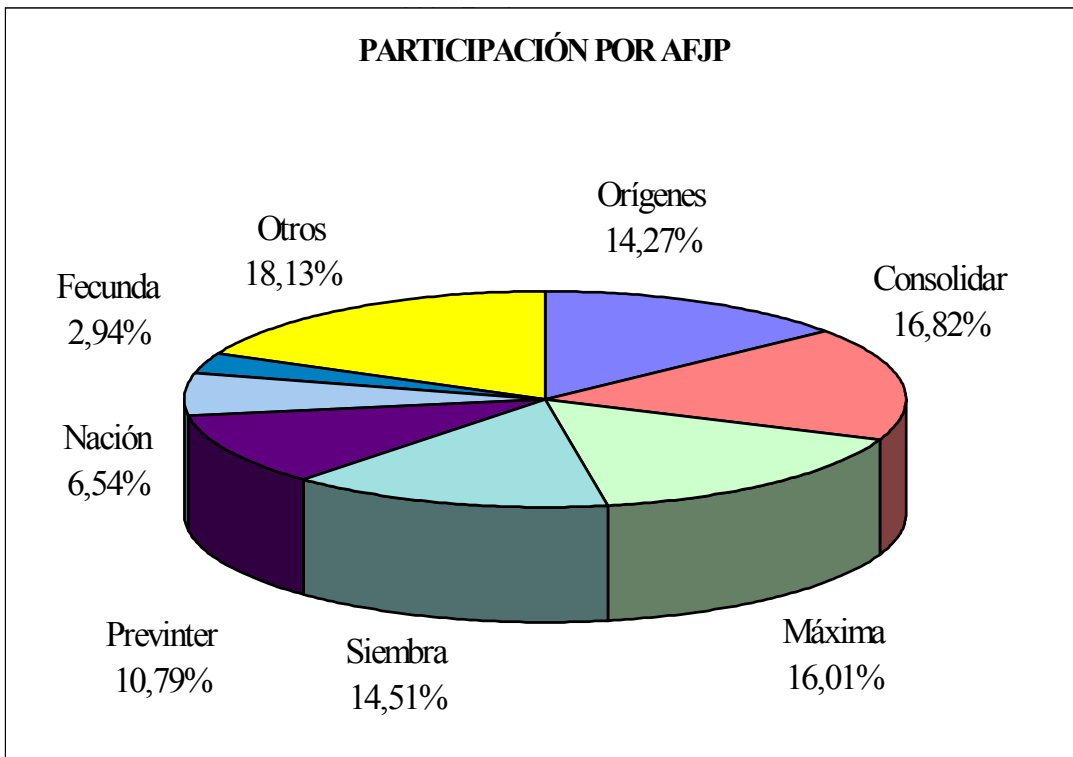
	Valor Fondo		Nro		Nro	
	30.06.97		Afiliados		Aportantes	
	Miles de US\$	%	30.06.97	%	30.06.97	%
Afianzar	14.923	0,20%	23.752	0,41%	9.656	0,32%
Arauca Bit	152.316	2,07%	90.136	1,55%	47.856	1,60%
Banat	329	0,00%	339	0,01%	0	0,00%
Claridad	192.624	2,62%	271.824	4,67%	107.433	3,60%
Consolidar	1.235.057	16,82%	907.346	15,59%	489.281	16,38%
Ethika	50.612	0,69%	50.189	0,86%	17.451	0,58%
Fecunda	215.990	2,94%	214.717	3,69%	121.175	4,06%
Futura	154.066	2,10%	51.586	0,89%	34.910	1,17%
Generar	239.400	3,26%	46.051	0,79%	31.527	1,06%
Más vida	39.399	0,54%	52.954	0,91%	20.198	0,68%
Máxima	1.175.914	16,01%	880.775	15,13%	484.917	16,24%
Nación	480.089	6,54%	481.674	8,28%	223.945	7,50%
Orígenes	1.048.210	14,27%	957.767	16,46%	472.322	15,81%
Patrimonio	76.696	1,04%	108.011	1,86%	38.946	1,30%
Previnter	792.537	10,79%	549.545	9,44%	304.755	10,20%
Previsd	169.864	2,31%	156.881	2,70%	71.045	2,38%
Profesión+Auge	34.326	0,47%	21.104	0,36%	11.595	0,39%
Prorenta	133.263	1,81%	130.217	2,24%	62.527	2,09%
San José	31.727	0,43%	28.215	0,48%	12.762	0,43%
Siembra	1.065.464	14,51%	771.920	13,26%	407.955	13,66%
Unidos	42.097	0,57%	25.511	0,44%	16.411	0,55%
<b>Total</b>	<b>7.344.903</b>	<b>100,00%</b>	<b>5.820.514</b>	<b>100,00%</b>	<b>2.986.667</b>	<b>100,00%</b>

Aportante: Se define aportante a todo afiliado que en el mes de referencia haya percibido en su cuenta de Capitalización Individual un ingreso por aportes obligatorios.

**FIAP.GOS**

- ◆ A partir de 01.01.97 entró en vigencia la fusión por absorción de Activa Anticipar por Orígenes.
- ◆ El 25.06.97 la Administradora Ethika Jacarandá AFJP S.A. cambió su denominación por Ethika AFJP S.A.

**ARGENTINA : al 30.06.97**



**FIAP:G.OS.**

## COMPOSICIÓN DE LA CARTERA AL 30.06.97

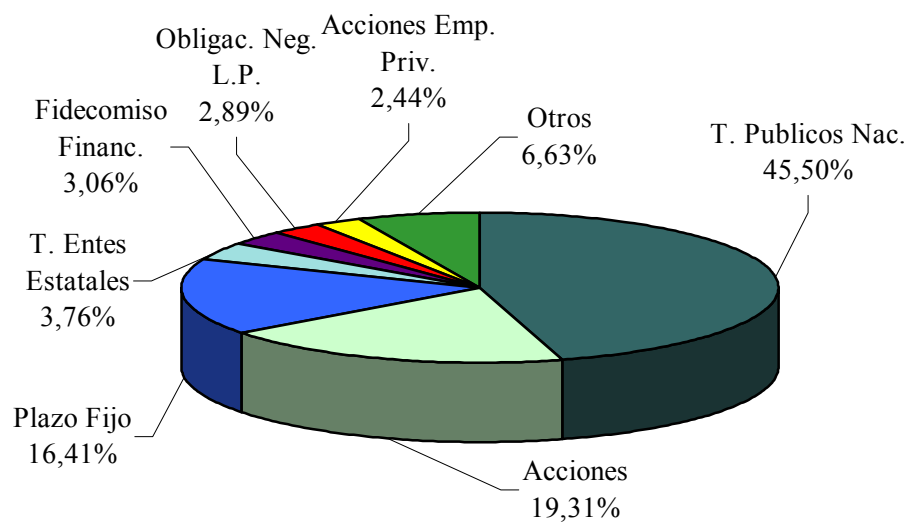
### ARGENTINA :

	Miles de US\$	
	30.06.97	%
Títulos Público Nacionales	3.341.655	45,50%
Títulos Entes Estatales	275.908	3,76%
Obligaciones Neg. L.P.	212.338	2,89%
Obligaciones Neg. C.P.	123.711	1,68%
Obligaciones Convertibles	16.422	0,22%
Plazo Fijo	1.205.660	16,41%
Acciones Soc. Anónimas	1.418.640	19,31%
Acciones Emp. Privatizadas	179.243	2,44%
Fondos Comunes Inv. Cerrados	4.450	0,06%
Fondos Comunes Inv. Abiertas	74.137	1,01%
Fideicomiso Financiero	224.401	3,06%
T. Extranjeros de Estados	1.290	0,02%
T. Extranjeros	30.766	0,42%
T. Fondos Inv. Directa	5.406	0,07%
Letras Hipotecarias	14.128	0,19%
Fideicomisos Financiero Inmob.	15.537	0,21%
Economías Regionales	99.834	1,36%
Contratos de Futuros y Opciones	34	0,00%
Disponibles	101.343	1,38%
<b>Total</b>	<b>7.344.903</b>	<b>100,00%</b>

**FIAP:G.O.S.**

## ARGENTINA :

### INVERSIÓN DE LOS FONDOS DE PENSIONES POR INSTRUMENTO



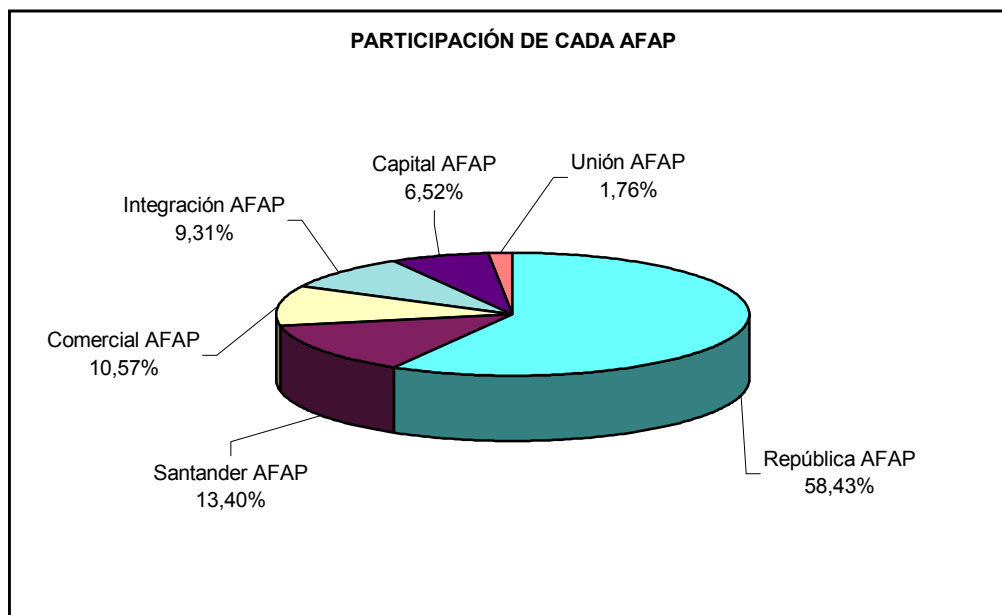
FIAP:G.O.S

## URUGUAY:

	Fondo 30.06.97		Nro Afiliados 30.06.97	
	Miles US\$	%		%
República AFAP	68.442	58,43%	159.185	39,05%
Santander AFAP	15.701	13,40%	58.355	14,32%
Comercial AFAP	12.385	10,57%	64.332	15,78%
Integración AFAP	10.908	9,31%	60.290	14,79%
Capital AFAP	7.639	6,52%	42.839	10,51%
Unión AFAP	2.062	1,76%	22.599	5,54%
<b>TOTAL*</b>	<b>117.137</b>	<b>100,00%</b>	<b>407.600</b>	<b>100,00%</b>

\* Activo Total del Fondo

(tc.cierre interbancario vendedor al 30.06.97 : 1US\$ = \$9,493)



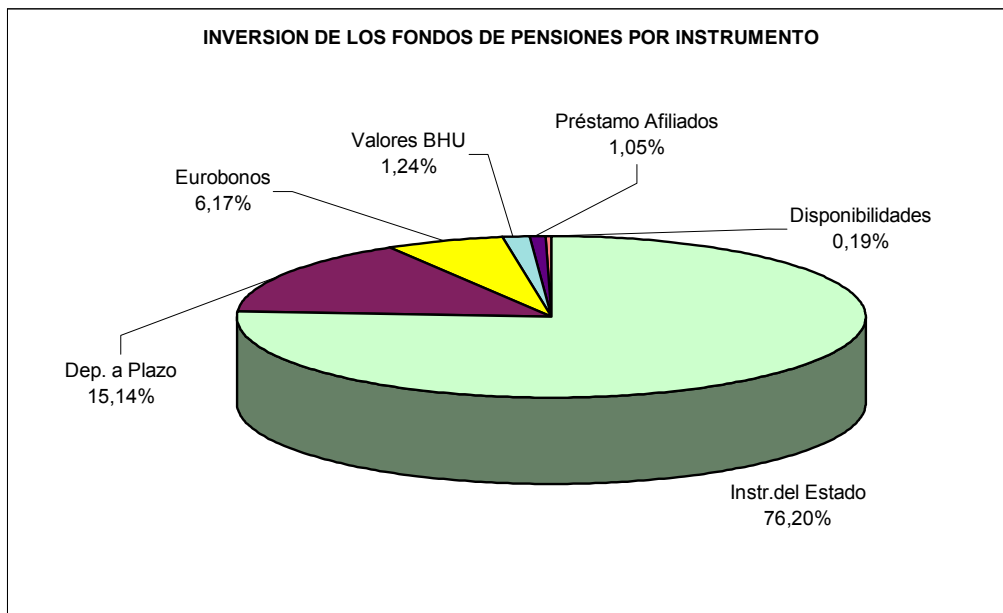
FIAP:GOS.

## COMPOSICIÓN DE LA CARTERA AL 30.06.97

### URUGUAY:

	Miles US\$ 30.06.97	%
Instr.del Estado	89.263	76,20%
Dep. a Plazo	17.731	15,14%
Eurobonos	7.232	6,17%
Valores BHU	1.454	1,24%
Préstamo Afiliados	1.230	1,05%
Disponibilidades	227	0,19%
TOTAL	117.137	100,00%

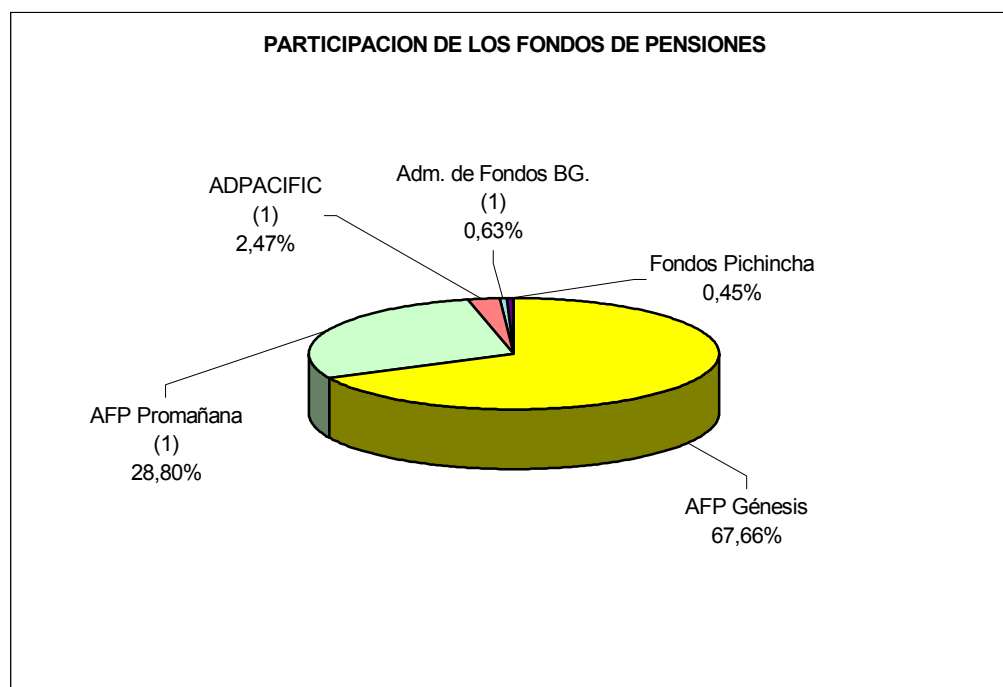
tc.cierre bancario al 30.06.97 :1 1 US\$ = \$9,493





## ECUADOR:

	Valor Fondo 30.06.97		Nro Cotizantes	
	Miles US\$	%	30.06.97	%
AFP Génesis	14.983	67,66%	59.298	89,11%
AFP Promañana (1)	6.379	28,80%	2.369	3,56%
ADPACIFIC (1)	546	2,47%	1.168	1,76%
Adm. de Fondos BG. (1)	139	0,63%	1.028	1,54%
Fondos Pichincha	99	0,45%	2.683	4,03%
<b>TOTAL</b>	<b>22.146</b>	<b>100,00%</b>	<b>66.546</b>	<b>100,00%</b>



FIAP:G.OS.

- Los Fondos de pensiones del sistema ecuatoriano se invierten instrumentos de renta fija de mediano plazo. El mercado de acciones está aún poco desarrollado.

# BRASIL:

	Valor Fondo 30.06.97 US\$	%	Nro Afiliados 30.06.97	%
ABRAPP	80.415.000	94,31%	1.699.722	68,00%
ANAPP*	4.850.716	5,69%	800.000	32,00%
Total	85.265.716	100,00%	2.499.722	100,00%

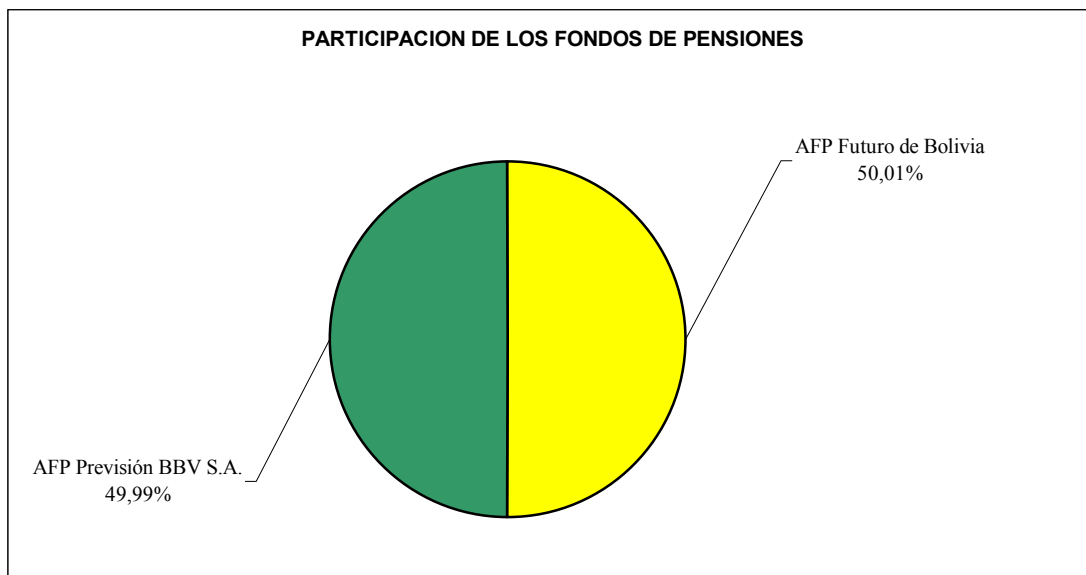
\*Cifras a Diciembre de 1996



FIAP: GOS

## BOLIVIA:

	Valor Fondo 31.07.97 Miles de US\$	%	Nro Afiliados 31.07.97	%
AFP Futuro de Bolivia	9.154	50,01%	135.490	55,75%
AFP Previsión BBV S.A.	9.151	49,99%	107.560	44,25%
Total	18.305	100,00%	243.050	100,00%

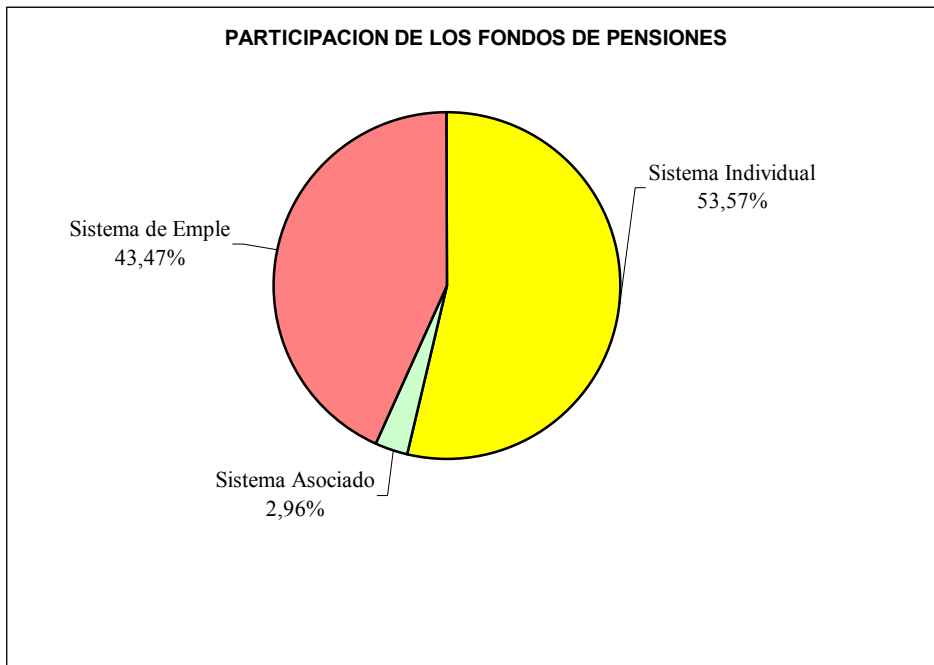


- Según lo dispuesto por el artículo 305° del reglamento de la Ley de pensiones boliviana, las AFP's están obligadas a comprar **Bonos de Tesorería** a una tasa del ocho por ciento al año, hasta por 180 millones de dólares del total de la recaudación; el saldo puede ser invertido en otros instrumentos bursátiles.

## ESPAÑA:

	Patrimonio		Nro	
	30.06.97	%	Afiliados	%
	Miles de US\$		30.06.97	
Sistema Individual	13.099.753	53,57%	1.969.809	84,85%
Sistema Asociado	724.715	2,96%	73.085	3,15%
Sistema de Emple	10.628.756	43,47%	278.537	12,00%
Total	24.453.224	100,00%	2.321.431	100,00%

Tipo de cambio 1 US\$ = 130,472 pts.



- ◆ **Sistema de Empleo:** Corresponde a los Planes cuyo promotor es cualquier Entidad, Corporación, Sociedad o Empresa y cuyos partícipes son sus empleados.
- ◆ **Sistema Asociado:** Corresponde a Planes cuyo promotor es cualquier asociación, Sindicato, gremio o colectivo, siendo los partícipes sus asociados y miembros.
- ◆ **Sistema Individual:** Corresponde a Planes cuyo promotor son una o varias Entidades de carácter financiero y cuyos partícipes son cualesquiera personas físicas, a excepción de las que estén vinculadas a aquellas por relación laboral y sus parientes hasta el tercer grado inclusive.

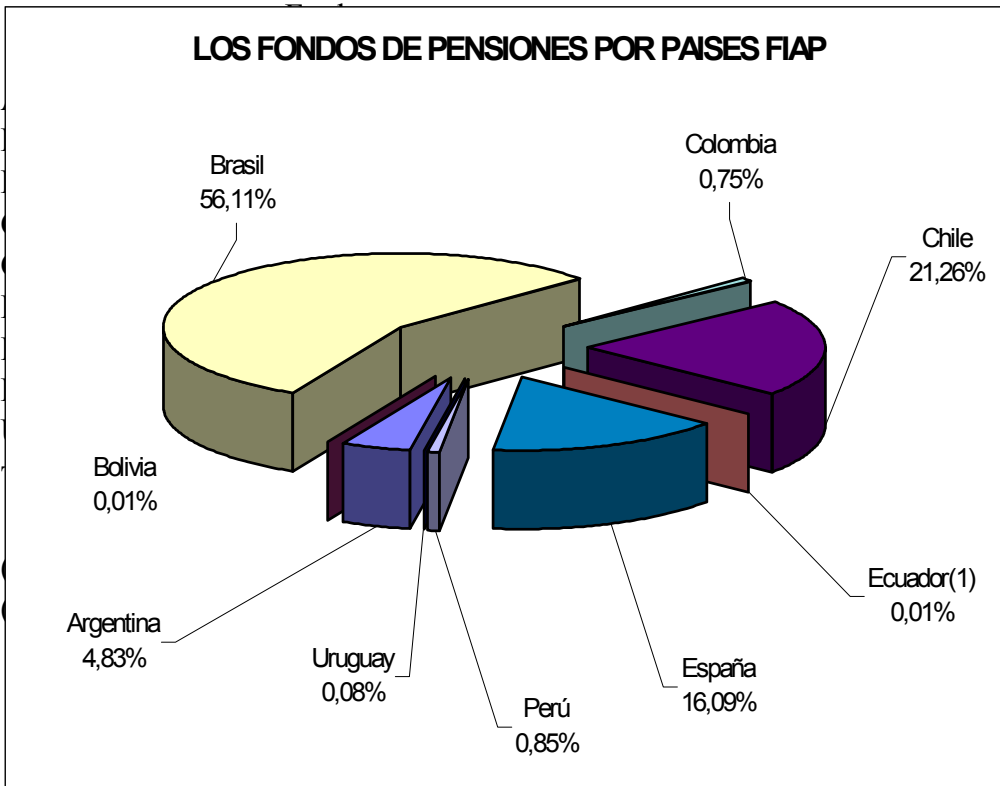
## FIAP: AL 30.06.97

	FONDO		AFILIADOS	
	Miles de US\$	%		%
Argentina	7.344.903	4,83%	5.820.514	22,08%
Bolivia	18.305	0,01%	243.050	0,92%
Brasil	85.265.716	56,11%	2.499.722	9,48%
Colombia	1.134.774	0,75%	2.398.832	9,10%
Chile	32.306.789	21,26%	5.653.223	21,45%
Ecuador(1)	22.146	0,01%	66.546	0,25%
España	24.453.223	16,09%	2.321.431	8,81%
Guatemala	n.d.		n.d.	
Honduras	n.d.		n.d.	
México(2)	n.d.		5.293.821	20,08%
Perú	1.297.422	0,85%	1.652.620	6,27%
Uruguay	117.137	0,08%	407.600	1,55%
Venezuela	n.d.		n.d.	
Total	151.960.415	100%	26.357.359	100%

(1) Se informa cotizantes

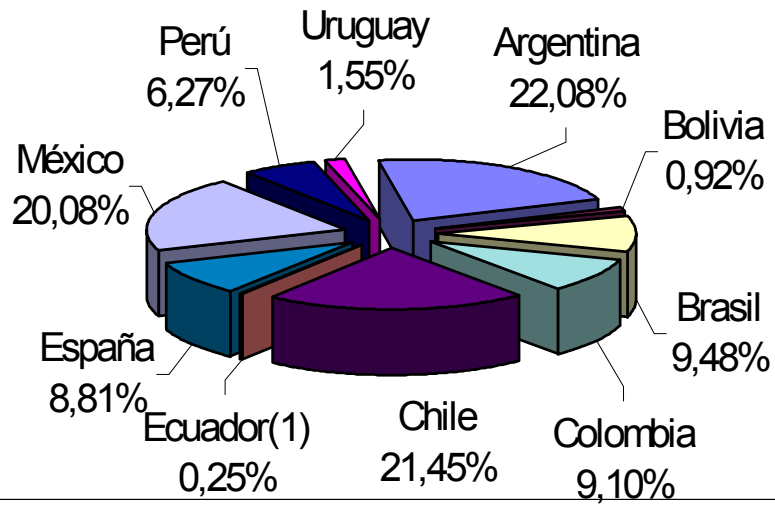
(2) México: Se informa afiliados período 30.06.97 al 06.07.97

# FIAP: AL 30.06.97



# FIAP: AL 30.06.97

LOS FONDOS DE PENSIONES POR PAISES-FIAP  
Número de Afiliados



## FUERZA DE VENTAS Y TRASPASOS POR PAÍSES AL 30.06.97

### **Nro de Vendedores al 30.06.97**

ARGENTINA	20.012
BOLIVIA (1)	0
COLOMBIA	4.732
CHILE	19.806
MÉXICO (2)	0
PERÚ	3.079
URUGUAY	1.112
<b>TOTAL</b>	<b>48.741</b>

Fuente: Superintendencia, para el caso de Argentina, Chile, Perú  
Banco Central, para el caso de Uruguay

- (1) Las AFP'S de Bolivia iniciaron operaciones en Mayo'97
- (2) LasAFORES de México comenzarán a recaudar a partir de Setiembre'97.

### **Nro de Traspasos al 30.06.97**

ARGENTINA (1)	397.663
BOLIVIA (2)	0
COLOMBIA (3)	42.108
CHILE (4)	631.633
MÉXICO (5)	0
PERÚ (6)	97.925
URUGUAY (7)	5.599
<b>TOTAL</b>	<b>1.174.928</b>

Fuente: Superintendencia para el caso de Argentina, Chile, Perú; Bco Central Uruguay

- (1) Traspasos efectivos Enero - Junio 1997
- (2) Las AFP'S de Bolivia iniciaron operaciones en Mayo'97
- (3) Afiliados recibidos en el semestre como traslado de otra AFP - F: Asofondos
- (4) Cuenta de Capitalización Individual; Enero-Mayo 1997
- (5) LasAFORES de México comenzarán a recaudar a partir de Setiembre'97
- (6) Desde su lanzamiento (Nov. 1995)
- (7) Comenzó a operar en Mayo 1997, corresponden a solicitudes de dos meses de antigüedad.

FIAP: GOS

- ◆ **N° de Vendedores: No se dispone de información de Brasil, Guatemala, Honduras y Venezuela.**
- ◆ **N° de Traspasos: No se dispone de información de Brasil, Guatemala, Honduras y Venezuela.**



## ESTRUCTURA DE COMISIONES POR PAISES AL 30.06.97

### ARGENTINA

	Comisión % Variable(1)	Comisión AFJP%	%Cía de Seguro	Comisión Fija (US\$)	Comisión % Efect.Prom.(2)
Afianzar	3,10	2,70	0,40	2,00	3,4086
Arauca Bit	2,20	1,34	0,86	9,00	3,0816
Claridad	2,95	1,75	1,20	5,00	3,6994
Consolidar	3,30	2,56	0,74	0,00	3,2891
Ethika	2,80	1,85	0,95	2,00	3,0785
Fecunda	3,30	2,39	0,91	1,40	3,4642
Futura	3,00	2,05	0,95	0,00	3,0010
Generar	2,30	1,20	1,10	8,00	2,6017
Más Vida	3,25	2,40	0,85	0,00	3,2120
Máxima	3,35	2,73	0,62	1,90	3,5834
Nación	3,25	2,53	0,72	0,00	3,2520
Orígenes	3,25	2,42	0,83	2,50	3,5335
Patrimonio	3,40	2,74	0,66	2,25	3,6294
Previnter	3,30	2,60	0,70	1,95	3,5295
Previsol	3,30	2,48	0,82	2,00	3,5320
Profesión + Auge	3,20	2,67	0,53	0,00	3,1239
Prorenta	3,50	2,81	0,69	0,00	3,4955
San José	3,40	2,52	0,88	0,00	3,3970
Siembra	3,40	2,68	0,72	3,00	3,6674
Unidos	3,10	1,97	1,13	2,50	3,4435
<b>Promedio Sistema</b>	<b>3,13</b>	<b>2,32</b>	<b>0,81</b>	<b>2,18</b>	<b>3,4520</b>

Tipo de Cambio 1US\$= \$1.00

(1) %AFJP + %Seguro;corresponde a aportes obligatorios;

(2) Calculada según metodología Instrucción Nro 191 de la SAFJP

Fuente: Superintendencia de AFJP - Boletín Estadístico Mensual Nro 7

### BOLIVIA

	Comisión % Variable (1)	Comisión AFP %	%Cía de Seguro (2)
AFP Futuro de Bolivia	2,50	0,50	2,00
AFP Previsión BBV S.A.	2,50	0,50	2,00
<b>Promedio Sistema</b>	<b>2,50</b>	<b>0,50</b>	<b>2,00</b>

(1) %AFJP + %Seguro;corresponde a aportes obligatorios;

(2) Sobre el salario, prima para accidentes de invalidez o muerte por causa común (riesgos comunes)

**Nota:** El empleador aporta un 2% sobre el salario del trabajador(mensual), prima para accid de invalidez o muerte por causas profesionales(riesgos profesionales).

**Nota:**La AFP cobra una comisión por Administración por Activos, equivalente al 0.2285% anual sobre el total de activos administrados.

**CHILE**

	Cotización % Adicional(1)	% AFP	%Cía de Seguro	Comisión Fija(2) (US\$)
Aporta	3,40	2,70	0,70	0,00
Basander	2,99	2,64	0,35	0,00
Cuprum	2,99	2,39	0,60	0,00
Fomenta	3,25	2,87	0,38	0,00
Habitat	2,84	2,24	0,60	0,00
Magister	2,99	2,58	0,41	1,20
Plan Vital	2,55	2,20	0,35	3,59
Protección	2,94	2,51	0,43	0,00
Provida	2,85	2,15	0,70	0,47
Qualitas	3,10	2,25	0,85	0,00
Santa María	2,93	2,37	0,56	0,24
Summa	3,15	2,35	0,80	0,55
Unión	2,98	1,91	1,07	0,70
<b>Prom.del Sistema</b>	<b>3,00</b>	<b>2,40</b>	<b>0,60</b>	<b>0,42</b>
<b>Prom. Pond.Sistema</b>	<b>2,91</b>	<b>2,28</b>	<b>0,63</b>	

Tipo de Cambio 1 US\$ = \$416,47

(1) %AFP +%Seguro

(2) Comisión fija Afiliados dependiente

Fuente: Superintendencia de AFP - Boletín Estadístico 139

**PERU**

	Comisión % Variable (1)	% AFP	%Cía de Seguro
Horizonte	3,74	2,30	1,44
Integra	3,70	2,35	1,35
Nueva Vida	3,67	2,29	1,38
Profuturo	4,18	2,50	1,68
Unión	3,72	2,28	1,44
<b>Prom. del Sistema</b>	<b>3,8020</b>	<b>2,3440</b>	<b>1,4580</b>

(1) %AFP + % Seguro; corresponde a aportes obligatorios

Según D.L. 874, a partir de la remuneración de enero de 1997 no se cobra comisión fija

Fuente: Superintendencia de Administradoras Privadas de Fondos de Pensiones - PERU

**URUGUAY**

	Comisión % Variable(1)	% AFJP	%Cía de Seguro	Comisión Fija (US\$)
Capital	2,90	2,20	0,70	0,00
Comercial	2,80	1,96	0,85	0,00
Integración	3,05	2,20	0,85	0,00
República	2,87	2,00	0,87	0,00
Santander	3,10	2,25	0,85	0,00
Unión	2,45	1,61	0,85	0,00
<b>Prom. del Sistema</b>	<b>2,86</b>	<b>2,04</b>	<b>0,83</b>	

Tipo de Cambio interbancario vendedor al cierre de Junio: 1 US\$ = \$ 9,493

(1) Suma: %AFP + % Seguro; corresponde a aportes obligatorios

Fuente: Banco Central de Uruguay

## COLOMBIA

	Cargo por Comisión (1)	Comisión Variable(2)	Comisión AFP % (3)	%Cía de Seguro (4)
Copatria	3,00	3,50	1,40	2,10
Protección	3,27	n.d.	n.d.	n.d.
Porvenir	4,45	3,50	1,50	2,00
Colmena	3,68	3,50	1,70	1,80
Horizonte	3,29	3,50	1,50	2,00
Davivir	3,26	3,50	1,50	2,00
Pensionar	2,18	2,84	1,10	1,74
Colfondos	3,17	3,50	1,45	2,05
<b>Promedio Sistema</b>		<b>2,98</b>	<b>1,27</b>	<b>1,71</b>
<b>Promedio Ponderado</b>	<b>3.56</b>			

(1) Se refiere al peso de la comisión con respecto al valor del fondo

(2)La comisión por administración más el seguro, máximo puede sumar el 3,5% del ingreso.

(3) Porcentaje del Ingreso Base de Cotización que cada fondo cobra como comisión

(4)Porcentaje del Ingreso Base dec Cotización que cada fondo cobra para seguro previsional

**FUENTE: Asofondos**

## ECUADOR

La comisión de la Administradora no se cobra sobre la renta del afiliado, sino sobre el fondo administrado.

Comisión promedio del sistema: 4.80% sobre el patrimonio del fondo administrado.

**FUENTE: Asociación AFP Ecuador**

## BRASIL

**ANAPP:** La superintendencia de Seguros Privados-SUSEP, organo fiscalizador y normativo de gobierno, establece que el porcentaje sobre los fondos no debe sobrepasar el 30%. De acuerdo a la naturaleza de cada entidad, el valor de la tasa de administración varía entre 8% a 30%.

**FUENTE: ANAPP**

No se dispone de información respecto a la estructura de Comisiones de Brasil, España, Guatemala, México y Venezuela.

Con relación a Honduras las tasas son variadas entre las distintas instituciones que están ofreciendo planes de Pensiones Privadas a través de Fideicomisos en Bancos Locales, definidos como cuentas de capitalización individual voluntarias de aportes no definidos. La más baja es la del Seguro Social: 3% de la remuneración para el Régimen de Vejez, invalidez y muerte. Y la más alta, las pensiones del Banco Central: 35% de la remuneración.

### **III.- INDICADORES MACROECONÓMICOS**

## ARGENTINA:

	1996	30.06.97
PBI (Mill. US\$) (1)	n.d.	340.000
<b>Relación Fondo/PBI %</b>	<b>n.d.</b>	<b>2.16%</b>
Inflación %	0,1	n.d.
Población Total Millones (2)	34,59	34,59
Desempleo Urbano (3) %	17,2	17,2

(1) Estimado

(2) 1995

(3) Fuente: CEPAL

## BOLIVIA :

	1996
PBI (Mill. US\$)	n.d.
Inflación %	n.d.
Población Total Millones (1)	8,06

(1) 1995

## BRASIL:

	1996
PBI (Mill. US\$)	760.000,
<b>Relación Fondo/PBI %</b>	<b>9,0</b>
Inflación %	9,2
Población Total Millones (1)	159,22
Desempleo Urbano (2) %	5,7

(1) 1993

(2) Fuente: CEPAL

## CHILE :

	1996
PBI (Mill. US\$)	71.900,0
<b>Relación Fondo/PBI %</b>	<b>38%</b>
Inflación %	6,6
Población Total Millones (1)	14,495
Desempleo Urbano (2) %	7,2

(1) 1996

(2) Fuente: CEPAL

## COLOMBIA:

	1996
PBI (Mill. US\$)	89.185
<b>Relación Fondo/PIB %</b>	<b>0.87%</b>
Inflación %	21,6
Población Total Millones (1)	39.510
Población en Edad de Trabajar Millones	24,8 (70.87%)
Población Económicamente Activa Millones	14,9 (60.18%)
Desempleo Urbano (2) %	13.6%

(1) 1995

(2) Fuente: ASOFONDOS

## ECUADOR:

	1996	Junio 1997
PBI (Mill. US\$)	16.707	19.995
<b>Relación Fondo/PIB %</b>	<b>0.08%</b>	<b>0.11%</b>
Inflación %	25.51	n.d.
Población Total Millones (1)	11,19	11,19
Desempleo Urbano (2) %	10,4	10,4

(1) 1997

(2) Fuente: AFP Génesis – Ecuador

## GUATEMALA :

	1996
Inflación %	10.9%
Población Económicamente Activa millones (1)	3,17

(1) 1995

## MÉXICO:

	1996
PBI (Mill. US\$)	n.d.
Inflación %	27.7
Población Total millones (1)	94,78
Desempleo Urbano (2) %	5.7

(1) 1995

(2) Fuente: CEPAL

## PERÚ:

	1996	30.06.97
PBI (Mill. US\$)	60,039	64.448
<b>Relación Fondo/PBI %</b>	<b>1,5%</b>	<b>2.01%</b>
Inflación %	11,6	11,6
Población Total millones (1)	25,53	25,53
Desempleo Urbano (2) %	8,7	8,7
t.c.referencial 1 US\$	S/. 2,59	S/. 2,68

(1) 1995

(2) Fuente: CEPAL

## URUGUAY :

	1996
PBI (Mill. US\$)	18,956
<b>Relación Fondo/PIB %</b>	<b>0,27%</b>
Inflación %	n.d.
Población Total Millones (1)	3,2
Desempleo Urbano (2) %	12,4

(1) Estimada año 1996

Fuente: República AFAP

## VENEZUELA :

	1996
PBI (Mill. US\$)	n.d.
Inflación %	n.d.
Población Total millones (1)	21,64

(1) 1995