

BOLETÍN N° 4
FEDERACIÓN INTERNACIONAL
DE ADMINISTRADORAS DE
FONDOS DE PENSIONES
FIAP

ÍNDICE	2
PRESENTACIÓN	3
I.- ANTECEDENTES DE LA FIAP	5
■ FIAP	
■ Objetivos	
■ Hechos relevantes	
■ Directorio actual de la FIAP	
■ Directorio Telefónico de socios de la FIAP	
II.- ASPECTOS RELEVANTES DE LOS SISTEMAS PREVISIONALES DE LOS PAÍSES - FIAP	16
■ Características Generales de los Sistemas de Pensiones de los Países Socios de la FIAP	
■ Características Generales de los Sistemas Previsionales de países que están llevando a cabo reformas a sus sistemas previsionales	
■ Superintendentes y Ministros de Trabajo	
■ Administradoras de Fondos de Pensiones que participan en cada país	
■ Proyectos de Ley en Trámite	
■ Principales acontecimientos sucedidos durante 1998	
■ Estadísticas Fondos de Pensiones y Composición de la Cartera por País al 30.06.98	
III- CUADROS ESTADÍSTICOS	33
■ Anexo I: Fondos de Pensiones, Número de Afiliados, Composición de la Cartera por país al 30.06.98.	
■ Anexo II: Fuerza de ventas y Volumen de Traspasos por país al 30.06.98.	
■ Anexo III: Estructura de Comisiones por país al 30.06.98.	
■ Anexo IV: Participación Accionaria de las Administradoras de Fondos de Pensiones por país al 30.06.98	
■ Anexo V: Información estadística económica relevante por país.	

PRESENTACION

El presente número del Boletín Estadístico N° 4, corresponde al período Enero - Junio de 1998. Como en anteriores oportunidades el trabajo se ha realizado a iniciativa de la Federación Internacional de Administradoras de Fondos de Pensiones – FIAP, con el objetivo de difundir información y estadística de los sistemas previsionales de los países que han llevado a cabo reformas a sus sistemas previsionales o que están proponiendo cambios a sus sistemas.

La FIAP, institución que integra a los sistemas previsionales de ahorro y capitalización individual, representa a entidades que reúnen en conjunto a más de 38.160.000 de trabajadores afiliados que han logrado acumular en sus respectivos fondos de pensiones un monto que supera los US\$ 153 mil millones.

Se ha incorporado en este número, información estadística de los Fondos de Pensiones de Costa Rica y El Salvador.

La información se presenta dividida en tres partes:

En la primera, se entrega al lector, antecedentes respecto a la Federación, objetivos, mesa directiva y directorio telefónico actualizado de los asociados. Asimismo, se presentan los hechos relevantes sucedidos desde la última publicación a la fecha de entrega del presente.

En la segunda, se presenta de manera sucinta características de los sistemas previsionales en los siguientes países: Argentina, Bolivia, Brasil, Colombia, Chile, Costa Rica, España, El Salvador, Guatemala, Honduras, México, Perú, Uruguay y Venezuela, haciendo alcance respecto a los proyectos de reformas en otros países. Luego se detalla la relación de las administradoras en cada país, estadística de los fondos de pensiones y composición de la cartera, así como los proyectos de ley en trámite y las principales modificaciones legales producidas.

En la tercera, se presentan los cuadros estadísticos al 30.06.98, sobre las administradoras de fondos de pensiones, tamaño de los fondos de pensiones, número de afiliados y la estructura de inversiones. Se complementa esta información con datos relacionados al número de vendedores, de traspasos,

estructura de comisiones, participación accionaria e información económica relevante, de los países que se dispone de estos antecedentes

Considero importante enfatizar que la elaboración de este boletín ha sido posible con la colaboración, que agradezco, de las entidades socias de cada uno de los países, quienes cooperaron suministrando información estadística y comentarios.

El proceso de producción de este cuarto Boletín estuvo a cargo de la Srta. Gladys Otárola Santillana, Economista - Secretaria Ejecutiva de la FIAP. De antemano agradeceré los comentarios y observaciones al presente documento, enviados a nuestra dirección Av. 11 de Septiembre 2155, Providencia, Torre B Piso 14 – Santiago, teléfono (56-2) 3811717 – fax (56-2) 381.1721 (e-mail: - fiap@afp-ag.cl - <http://www.afp-ag.cl>).

PEDRO CORONA BOZZO
Presidente

Santiago de Chile, Agosto de 1998

I. - ANTECEDENTES DE LA FIAP

ANTECEDENTES

La Federación Internacional de Administradoras de Fondos de Pensiones, nace como tal, el 03 de Mayo de 1996 en el II Congreso Iberoamericano de Sistemas Privados de Pensiones, el cual contó con la presencia de más de 600 delegados nacionales y extranjeros. Uno de los más importantes logros de dicho congreso fue la formación de la Federación Internacional de Administradoras de Fondos de Pensiones - FIAP, la que agrupa a asociaciones y entidades de países que tienen legalmente establecido el Sistema de Administradoras de Fondos de Pensiones o que están llevando a cabo reformas a sus sistemas previsionales.

Los socios fundadores de la FIAP fueron 12 entidades de los siguientes países:

• ARGENTINA	• HONDURAS
• BRASIL (2 entidades)	• MÉXICO
• COLOMBIA	• PERÚ
• CHILE	• URUGUAY
• ECUADOR	• VENEZUELA
• GUATEMALA	

En 1997, se incorporó la Asociación de Instituciones de Inversión Colectiva y Fondos de Pensiones – INVERCO (ESPAÑA).

Durante 1998, merece resaltar la incorporación de: La Asociación Boliviana de Administradoras de Fondos de Pensiones (BOLIVIA), La Operadora de Planes de Pensión Complementaria del Banco Popular y Desarrollo Comunal (COSTA RICA) y la Liga de Fondos Privados de Pensiones (FEDERACIÓN RUSA).

OBJETIVOS

El objetivo de la Federación es promover, coordinar, proteger, racionalizar y unificar el esfuerzo y la actividad de los Asociados, en el ámbito de los Sistemas Privados de Fondos de Pensiones existentes en cada país del orbe.

Para el cumplimiento de sus fines, la Federación podrá:

a) Difundir el conocimiento y la práctica de los Sistemas Privados de Fondos de Pensiones, mediante charlas, capacitación, conferencias, exposiciones, exhibiciones y seminarios, haciendo uso de todos los medios de difusión que sean pertinentes;

- b) Promover la formación y desarrollo de los Sistemas Privados de Fondos de Pensiones, prestando asesoría técnica y realizando las gestiones pertinentes ante las autoridades e instancias públicas y privadas que corresponda;
- c) Ejercer la representación internacional del conjunto de estos sistemas, cuando así se acuerde;
- d) Prestar a las autoridades públicas y entidades privadas, así como a entidades extranjeras e internacionales, la colaboración que se requiera, en la medida en que lo permitan sus recursos, cuando así se acuerde;
- e) Promover ante la autoridad pública la dictación de disposiciones legales y reglamentarias destinadas a fomentar la iniciativa privada en las áreas referidas, así como también gestionar el apoyo y la colaboración de tales autoridades y de particulares, a las instituciones afiliadas y a la propia Federación, en lo financiero técnico y administrativo;
- f) Editar folletos, circulares, revistas y libros de promoción y material audiovisual, con el fin de mantener informados a sus asociados sobre las actividades de la Federación y de los afiliados, sobre los acontecimientos internacionales, sobre los progresos técnicos al respecto y sobre cualquier materia de común interés gremial;
- g) Mantener relaciones con entidades internacionales similares, con el objeto de intercambiar ideas y experiencias para difundirlas entre los asociados;
- h) Crear organismos técnicos no resolutivos, destinados a recopilar, estudiar, sistematizar y elaborar material de apoyo, para su difusión entre los asociados y en la opinión pública;
- i) Difundir y defender los valores, principios y fundamentos de la actividad privada en el ámbito de la Administración de los Sistemas Privados de Pensiones;
- j) Ejercer cuando así se convenga entre las partes interesadas, la representación de todas las instituciones afiliadas en los asuntos de interés colectivo que sean compatibles con sus fines estatutarios, respetando la autonomía de las mismas en las materias de orden interno de cada una, y
- k) Cumplir las demás funciones que le asignen las leyes, reglamentos y disposiciones de la autoridad competente, relacionadas con sus fines y objetivos.

HECHOS RELEVANTES

♦ Eventos y Seminarios en los que participó la FIAP – Realizados en 1998:

- El 17 de Marzo, se llevó a cabo el Seminario Reforma Pensiones: Características, Logros y Tareas Pendientes, en Cartagena de Indias – Colombia, en el marco de la 39 Reunión Anual de Gobernadores del BID, con la participación de todos los socios de la FIAP.
- Del 26 de Marzo al 04 de Abril, el Vicepresidente de la FIAP y Presidente de la Cámara de AFJP de Argentina, Sr. Horacio López Santiso, viajó a Australia y Nueva Zelanda, integrando la Comitiva Presidencial en su visita a dichos países. Allí, el Sr. López Santiso mantuvo reuniones con representantes de entidades que manejan importantes fondos de pensión a quienes les informó de las actividades de la FIAP.
- Del 22 al 23 de Abril, el Presidente de la FIAP participó como expositor en el Seminario Profiting From Pension Privatization in Latin America realizado en New York, EEUU y organizado por el ICM (International Communication for Management).
- El 28 de Abril, se realizó el Seminario: “AFAP’s Experiencia Internacional y Participación en Proyectos de Infraestructura”, organizado por República AFAP S.A. en Uruguay. Estuvieron como expositores en dicho Seminario: el Presidente de la FIAP, Sr. Pedro Corona Bozzo; el Vicepresidente de la FIAP, Sr. Jaime Cáceres Sayán; el Ex - Presidente de República AFAP, Sr. Luis Viana.
- El 24 al 29 de Mayo, la FIAP participó en la XXIV Conferencia de la Federación Internacional de Abogados, organizado por la Federación Internacional de Abogados en Lima - Perú. En dicha oportunidad, participó el Sr. Héctor Humeres, en calidad de asesor jurídico de la FIAP, con el tema “Traslado de los ahorros previsionales de los trabajadores que cambian de país de residencia”.
- El 03 de Junio, el Presidente de la FIAP fue invitado como expositor en el Seminario “Programa Nacional de Concesiones, oportunidad para la inversión del Sector Privado y Desarrollo del País”, organizado por la Cámara Peruana de la Construcción – CAPECO, en Lima - Perú.
- El 21 al 24 de Junio el Presidente de la FIAP, asistió a la firma del Acuerdo de Libre Comercio entre Chile y Perú, realizado en la ciudad de Lima, acompañando la delegación oficial del Ministro de Relaciones Exteriores de Chile.
- El 26 de Junio, el Vicepresidente de la FIAP y Presidente de la Cámara de AFJP de Argentina, Sr. Horacio López Santiso, viajó a la Federación de Rusia, integrando la Comitiva Presidencial y mantuvo reuniones con autoridades relacionadas con los fondos de pensiones.

◆ **Eventos y Seminarios en las cuales participará la FIAP en 1998:**

- ⇒ 23 de Septiembre, Seminario en Bucarest – Rumania.
- ⇒ 29 y 30 de Setiembre, Seminario en Kiev – Federación Rusa.
- ⇒ 15 de Octubre, I Convención de AMAFORE, México.
- ⇒ 20 de Octubre, Directorio FIAP, Buenos Aires – Argentina.
- ⇒ 21 de Octubre, II Convención de la Cámara de AFJP, Buenos Aires – Argentina.
- ⇒ 23 de Octubre, XII Conferencia Internacional de Fondos de Inversión, organizado por INVERCO, Madrid – ESPAÑA.
- ⇒ 25 de Octubre, visita a Reino Unido - Presidente FIAP.
- ⇒ 28 al 30 de Octubre, Visita a Reino Unido (Cámara de AFJP – Argentina).
- ⇒ 09 al 10 de Noviembre, Seminario de Operaciones y Tecnología en las AFP'S, Organizado por la Asociación de Administradoras de AFP's en Santiago de Chile.

◆ **Visitas Extranjeras atendidas durante 1998:**

Se recibieron autoridades y representantes de diferentes países interesados en conocer los sistemas de pensiones que se están desarrollando en Latinoamérica. Se les entregó material y en algunos casos se realizaron jornadas de trabajo:

Marzo

- * Sra. Eva - Lena Ahlqvist, Periodista Polaca.
- * Sr. Romano Prodi, Primer Ministro de Italia
- * Srta. Glynne Evans Catelblanco, Embajadora Británica en Chile.
- * Delegación de la Federación Rusa, 9 representantes de los Fondos de Pensiones Privados Rusos.
- * Sr. Julio Ayala, periodista ecuatoriano, invitado por la Asociación de AFP de Chile.
- * Delegación de Polonia, 46 representantes de Polonia de los diferentes sectores económicos, políticos y sociales de ese país. Se le expusieron en un seminario las características del sistema privado de pensiones.

Abril

- * Srta. Glynne Evans Castebianco, Embajadora Británica en Chile.
- * Delegación de China, Representantes del Ministerio de Salud y Seguridad de China

Mayo

- * Sr. Yoshinobu Otagaki, Presidente Mitsubishi Chile Ltda.

Junio

- * Delegación de México, Instituto de Estudios Tecnológicos de Monterrey ITESM

- * Sr. Emilio Barbarani, Embajador de Italia.

Julio

- * Delegación de Polonia, encabezada por el Sr. Pawel Pelc, Vicepresidente de la Superintendencia de Fondos de Pensiones.
- * Sr. Alexandru Athanasiu, Ministro de Trabajo y Protección Social de Rumania y delegación oficial.

Agosto

- * Representantes de la Embajada Británica, Sr. Tim Tortot Primer Secretario y Sr. Simon Hosking, Segundo Secretario.
- * Sr. Daniel Passent, Embajador de Polonia.

-:-

DIRECTORIO ACTUAL:

País	Cargo –FIAP	Representante
Chile	Presidencia	Sr. Pedro Corona Bozzo Presidente Asociación Administradoras de Fondos de Pensiones A.G.
Perú	1ra Vicepresidencia	Sr. Jaime Cáceres Sayán Presidente Asociación de Administradoras Privadas de Fondos de Pensiones
Colombia	2da Vicepresidencia	Sra. María Isabel Patiño Osorio Presidente Asociación de Administradoras de Fondos de Pensiones y Cesantías- ASOFONDOS
Argentina	3ra Vicepresidencia	Sr. Horacio López Santiso Presidente Cámara de Administradoras de Fondos de Jubilaciones y Pensiones - CAFJP
Bolivia	Director	Sr. Alfonso Balda Zamarripa Gerente General Asociación Boliviana de Administradoras de Fondos de Pensiones
Brasil	Director	Sr. Nelson Pedro Rogieri Presidente Asociación Brasileña de Entidades Cerradas de Previsión Privada – ABRAPP
Brasil	Director Alterno	Sr. Luiz Carlos Trabuco Cappi Presidente Asociación Nacional de Previsión Privada - ANAPP
Costa Rica	Director (1)	Sr. Miguel Miranda Matus Sub. Gerente – Banca de Desarrollo Banco Popular
Ecuador	Director	Sr. Carlos Luis Lecaro Vélez Delegado Asociación de Administradoras de Fondos de Inversión y Fideicomisos del Ecuador
España	Director	Sr. Angel Martínez - Aldama y Hervás Director del Departamento de Estudios INVERCO Asociación de Instituciones de Inversión Colectiva y Fondos de Pensiones
Federación Rusa	Director (1)	Sr. Valeri Sivachenkov Miembro Consejo Liga NPF
Guatemala	Director (2)	Sr. Óscar Hernán Torres Townson Gerente General Servicios y Descuentos

Honduras	Director (2)	Sr. Carlos Ramos Fones Gerente General Protección S.A.
México	Director	Sr. Ralf G. Peters Castilla Presidente Asociación Mexicana de Administradoras de Fondos para el Retiro – AMAFORE
Uruguay	Director	Sra. María Dolores Benavente Vicepresidente República AFAP S.A.
Venezuela	Director (2)	Sr. Jaime Tredinick Brusco Vicepresidente Ejecutivo Profides AFP C.A.
Sede Chile	Secretario Ejecutivo	Srta. Gladys Otárola Santillana Federación Internacional de Administradoras de Fondos de Pensiones – FIAP

(1) Instituciones que están incorporándose a la FIAP

(2) Instituciones que aún no han formalizado su incorporación a la FIAP

DIRECTORIO TELEFÓNICO:
(Instituciones Asociadas e Instituciones en proceso de incorporación)

PAÍS	INSTITUCIÓN	REPRESENTANTE
CHILE	Asociación de Administradoras de Fondos de Pensiones A.G.	Sr. Pedro Corona Bozzo – Presidente Av. 11 de Septiembre 2155 – Torre B, Piso 14 Providencia, Santiago – Chile Teléfono: (56-2) 3811717 Fax: (56-2) 3811721 E-mail: asoc-afp@afp-ag.cl http://www.afp-ag.cl
PERU	Asociación de Administradoras Privadas de Fondos de Pensiones	Sr. Jaime Cáceres Sayán – Presidente República de Panamá 3629, San Isidro Lima – Perú Teléfono: (51-1) 4428232 – 4269466 Fax : (51-1) 4422782 E-mail: aafp@dhl.com.pe
COLOMBIA	Asociación Administradora de Fondos de Pensiones y Cesantías – ASOFONDOS	Sra. María Isabel Patiño Osorio – Presidente Carrera 7ma A N° 6967 – Piso 4to Edificio Colvalores, Bogotá – Colombia Teléfono: (57-1) 3130052/0058/0270 (57-1) 3123193/3201/3203 Fax: (57-1) 3456060 – 3123213 E-mail: asofondos@inter.net.co
ARGENTINA	Cámara de Administradoras de Fondos de Jubilaciones y Pensiones – CAFJP	Sr. Horacio López Santiso – Presidente Av. Corrientes 316 - 8vo Piso Buenos Aires – Argentina Teléfono: (54-1) 328-0660 Fax: (54-1) 328-4021 E-mail: cafjp@mbox.servicenet.com.ar
BOLIVIA	Asociación Boliviana de Administradoras de Fondos de Pensiones	Sr. Alfonso Balda Zamarripa – Presidente Florida 270 – Esquina España - Casilla 6823 Santa Cruz, Bolivia Teléfono: (591- 3) 329330 Fax: (591-3) 329340 E-mail: afpinf@infonet.com.bo E-mail: coque@mail.infonet.com.bo
BRASIL	Asociación Brasileña de Entidades Cerradas de Previsión Privada – ABRAPP	Sr. Nelson Pedro Rogieri – Presidente Av. Das Naciones Unidas 12.551 – 20 andar CEP 04578 – 903 – Brooklin Novo Sao Paulo - SP - Brasil Teléfono: (0055-11) 3043.8768 Fax: (0055-11) 3043.8778 E-mail: abrappatende@abrapp.org.br
BRASIL	Asociación Nacional de Previsión Privada – ANAPP	Sr. Luiz Carlos Trabuco Cappi – Presidente Cidade de Deus – Vila Yara OSASCO Sao Paulo, Brasil Teléfono: (0055 11)7081.4011 Fax: (0055 11)7083.2564/7084.4630

COSTA RICA	Operadora de Planes de Pensión Complementaria del Banco Popular y Desarrollo Comunal	Sr. Miguel Miranda Matus, Subgerente – Banca de Desarrollo Apartado 10190-1000 San José, Costa Rica Teléfono: (506)257 4939/257 5797 Ext. 2834 Fax: (506) 255-4822 E-mail: fpcbanpo@sol.racsa.co.cr
EL SALVADOR	Asociación de Administradoras de Fondos de Pensiones	Sr. Roberto Albergue Presidente Condominio Torre Molino Apartamento NRO 11, 79 – Av. Norte 3ra Calle Poniente Colonia Escalón – San Salvador El Salvador Teléfono: (503) 2635820 Fax: (503) 2242486
ECUADOR	Asociación de Administradoras de Fondos de Inversión y Fideicomisos del Ecuador	- Sr. Carlos Luis Lecaro - Director Pichincha No 335 e. Illingworth Guayaquil – Ecuador Casilla 01-16276 Teléfono: (59-34) 533010 Fax: (59-34)533030 E-mail: lecarogg@gye.satnet.net - Sr. Richard Hall – Presidente Edif. San Francisco 300, Piso 17–Av. 9 de Octubre y Pedro Carbo. Teléfono: (59-34) 563744 – Ext. 2940-2941 E-mail: rhall@pacifico.fin.ec
ESPAÑA	INVERCO Asociación de Instituciones de Inversión Colectiva y Fondos de Pensiones	- Sr. Angel Martínez –Aldama y Hervás Director del Departamento de Estudios - Sr. Mariano Rabadán – Presidente Príncipe de Vergara, 43, 2da Planta 28001, Madrid – España Teléfono: (034-91) 431 4735 / 431 7211 Fax: (034-91) 578 1469 E-mail: inverco@tsai.es Http://www.inverco.es
FEDERACIÓN RUSA	Liga NPF	Dr. Valeri Sivachenkov Miembro Consejo Liga NPF Rusia 117049 Moscú Leninski pr.,2 Teléfono: (7- 095) 23045 20 Teléfono/Fax: (7- 095) 247 2327
GUATEMALA	Servicios y Descuentos S.A.	Sr. Óscar Torres Townson - Gte. Gral. Av. Reforma 1-50, Zona 9, Edificio Reformador, Of. 1001 Guatemala Teléfono: (502) 3345606 Fax: (502) 3345622

HONDURAS	Protección S.A	Sr. Carlos Ramos Fones - Gte. Gral. Edificio Plaza Victoria -Banco Ficoh, 2do Nivel Col. Las Colinas Tegucigalpa – Honduras Teléfono: (504)393397 Fax: (504)393274
MÉXICO	Asociación de Mexicana de Administradoras de Fondos para el Retiro – AMAFORE	Sr. Ralf G. Peters Castilla – Presidente Av. Insurgentes Sur 1824 – Piso 7 – Col. Florida – México, D.F., C.P. 01030 Teléfonos: (525) 6624323 / 6623134 Fax: (525) 6628630 E-mail: amafore@compuserve.com
URUGUAY	República AFAP S.A.	Sra. María Dolores Benavente – Vicepresidente Sr. Juan F. Berchesi Mourelle - Presidente Av. 18 de Julio de 1883 Montevideo – Uruguay Teléfono: (598-2) 400 1818 Fax: (598-2) 402 00 01 E-mail: rafapsis@adinet.com.uy E-mail: rafapdir@adinet.com.uy
VENEZUELA	Profides AFP CA	Sr. Jaime Tredinick Brusco Vicepresidente Ejecutivo Av. Francisco de Miranda Edif EASO piso 10,Ofs D-E Chacaito Caracas – Venezuela Teléfono: (582) 9512606 Fax: (582)9533659
SEDE CHILE	FIAP	Srta. Gladys Otárola Santillana Secretario Ejecutivo Av. 11 de Septiembre 2155 – Torre B, Piso 14 Providencia, Santiago – Chile Teléfono:(56-2)3811717 (Anexo 4) /3811723(Anexo111) Fax : (56 –2) 3811721 E-mail: fiap@afp-ag.cl http://www.afp-ag.cl

**II.- ASPECTOS RELEVANTES DE LOS SISTEMAS
PREVISIONALES DE LOS PAÍSES - FIAP**

CARACTERÍSTICAS GENERALES DE LOS SISTEMAS DE PENSIONES DE PAÍSES SOCIOS DE LA FIAP

A. - Países que han implementado el sistema privado de pensiones, según fecha de inicio de operaciones

CHILE

- * El 04 de Noviembre de 1980 se creó el Sistema de Pensiones de Vejez, Invalidez y Sobrevivencia mediante Ley No 3.500, que fue publicada el 13 de Noviembre de 1980. La fecha del inicio de operaciones fue el **1° de Mayo de 1981**.
- * Sistema basado en el régimen de ahorro y capitalización individual puro que sustituyó en su totalidad al sistema de reparto. El sistema antiguo de reparto desaparecerá cuando fallezcan sus actuales pensionados.
- * Actualmente, alrededor del 95% de los trabajadores cotizan en las AFP y el 5% restante en el Instituto de Normalización Previsional (antiguo sistema de reparto).

PERÚ

- * El 06 de Diciembre de 1992 se publica la Ley 25897 que crea el Sistema Privado de Fondos de Pensiones (SPP). La fecha de inicio de actividades fue en **Junio de 1993**.
- * El SPP es un Régimen de Pensiones Privadas basado en la Capitalización Individual y opera en competencia con el Sistema Nacional de Pensiones (SNP), que es un régimen estatal que otorga pensiones bajo la modalidad de reparto.

COLOMBIA

- * En Diciembre de 1993 se aprobó el Sistema General de Pensiones mediante Ley 100/93. La fecha de inicio de actividades fue en **Abril de 1994**.
- * El Sistema General de Pensiones está compuesto por dos regímenes que coexisten pero son excluyentes:
 - ◇ Régimen Solidario de Prima Media con prestación definida.
 - ◇ Régimen de Ahorro individual con Solidaridad.
- * Los Fondos de Pensiones del Régimen de Ahorro Individual, son administradas por Sociedades Administradoras de Pensiones y Cesantías, las cuales no son de giro único.
- * El afiliado público o privado puede optar entre los dos regímenes y puede desplazarse entre ellos cada tres años.

ARGENTINA

- * El 23 de Octubre de 1993 se instituye el Sistema Integrado de Jubilación y Pensiones (SIJP) mediante Ley 24.241. La fecha de inicio de actividades fue en **Mayo de 1994**.
- * El SIJP eliminó el sistema antiguo e incorpora a antiguos y nuevos trabajadores. Tiene dos regímenes que pueden ser escogidos por los trabajadores:
 - ◇ De capitalización
 - ◇ De Reparto

URUGUAY

- * El 03 de Septiembre de 1995 se crea el Nuevo Sistema Previsional mediante Ley No 16.713. El 21 de **Septiembre de 1995** mediante decreto 359/995 se inicia la Reforma Jubilatoria.
- * El Nuevo Sistema Previsional está basado en un sistema mixto. Coexiste el programa estatal, denominado de Intergeneración Solidaria y el Privado de Ahorro Individual.
- * Las Administradoras de Fondos de Ahorro Previsional (AFAP) son los organismos que administran las cuentas de capitalización individual y sólo los bancos e instituciones pueden constituir una AFAP.

COSTA RICA

- * En Agosto de 1995 se promulgó la Ley 7.523 del Régimen Privado de Pensiones Complementarias, basado en la capitalización de los aportes.
- * El sistema es de carácter voluntario para todos los trabajadores y está administrado por las Operadoras de Planes de Pensiones Complementarios (OPC).

MÉXICO

- * El 21 de Diciembre de 1995 se publicó la Ley del Seguro Social que incorporó a las AFORES (Administradoras de Fondos para el Retiro). La fecha de inicio de actividades fue en **Febrero de 1997**.
- * Las afiliaciones partieron el 01 de Febrero de 1997 y las AFORES comenzarán a recaudar a partir del mes de Septiembre de 1997.

BOLIVIA

- * El 29 de Noviembre de 1996 se creó la Ley de Pensiones a través del Decreto ley N° 1732.
- * El nuevo sistema ha empezado a operar el 01 de **Mayo de 1997**.

B.- Características del sistema de pensiones de otros países miembros de la FIAP

BRASIL

- * En Julio de 1977 se reglamentó la previsión privada de pensiones mediante Ley 6.435
- * En Brasil existen dos tipos de regímenes que son complementarios:
 - ◇ La seguridad social oficial y obligatoria, dirigida por el Estado y financiada por trabajadores, empresarios y gobierno.
 - ◇ La seguridad social complementario o privada, la cual es voluntaria y la realizan los trabajadores independientes. Está administrada por sociedades abiertas y cerradas. Las “entidades privadas cerradas” que sin finalidad de lucro fueron creadas para beneficiar a los trabajadores de una empresa en particular. Y las “entidades privadas abiertas” donde pueden cotizar toda la población económicamente activa. Sus actividades fueron reglamentadas por las Ley 6.435.

ECUADOR

- * Actualmente el manejo de las pensiones está a cargo del Estado y son administradas por el Instituto Ecuatoriano de Seguridad Social, bajo el sistema de reparto.
- * A partir de Marzo de 1996, aparecen las Administradoras de Fondos de Pensión y Cesantía, basados en un sistema de pensiones voluntario y complementario al sistema estatal obligatorio.

ESPAÑA

- * En España existen tres sistemas de previsión social: la Seguridad Social obligatoria y financiada por el Estado, los empresarios y los trabajadores; los Planes de Pensiones complementarios de empresa, de carácter voluntario y los Planes de Pensión individuales.
- * En 1987 se publicó la Ley 8/87 de Planes y Fondos de Pensiones que propicia una serie de ventajas financiero – fiscales para canalizar hacia estos planes de pensiones los compromisos asumidos.

GUATEMALA

- * El Sistema de Seguridad Social está en manos del Estado y es administrado por el Instituto Guatemalteco de Seguridad Social.
- * Coexisten con el régimen del estado los fondos privados de pensiones.

HONDURAS

- * El sistema de Pensiones de Honduras está compuesto por 7 Instituciones de Pensiones Públicas ligadas a grupos sectoriales, todas ellas operan en forma excluyente, bajo el sistema de reparto con prima media escalonada:
 - ◇ El Instituto Hondureña de Seguridad Social
 - ◇ El Instituto de Previsión militar
 - ◇ El Instituto de Pensiones y Jubilaciones de Empleados Públicos
 - ◇ El Instituto de Previsión del Magisterio
 - ◇ El plan de Asistencia Social del Banco Central de Honduras
 - ◇ El Instituto de Previsión Social del Periodista
 - ◇ El Instituto de Previsión Social de la Universidad Autónoma de Honduras

VENEZUELA

- * El sistema de pensiones actual es el de reparto.
- * Se encuentran avanzados algunos proyectos de reforma del Sistema de Pensiones.

CARACTERÍSTICAS GENERALES DE LOS SISTEMAS PREVISIONALES DE OTROS PAÍSES

EL SALVADOR

- * En Diciembre de 1996 la Asamblea Legislativa aprobó la Ley Orgánica de la Superintendencia de Pensiones y la Ley del Sistema de Ahorro para Pensiones, siendo esta última el marco legal para la creación del nuevo sistema de pensiones basado en la capitalización individual que sustituirá en el tiempo al actual Sistema de reparto administrado por dos instituciones públicas.
- * En **Abril de 1997**, las AFP's iniciaron sus operaciones. Actualmente existen 5 administradoras.

PANAMÁ

- * El 06 de **Febrero de 1997** se crea el Sistema de Ahorro y Capitalización de Pensiones de los Servidores Públicos (SIACAP), mediante Ley No 8.
- * El SIACAP está destinado a otorgar beneficios adicionales a las pensiones de invalidez permanente, incapacidad permanente absoluta por riesgo profesional y de vejez, que se concedan a los servidores públicos de acuerdo a la Ley orgánica de la Caja de Seguro Social.

REPÚBLICA DOMINICANA

- * El sistema tiene un primer pilar obligatorio, para todas las personas que no están acogidas a programas especiales del sector público. Este pilar es el Instituto Dominicano de Seguridad Social, al cual deben cotizar todas las personas que tienen una remuneración mensual inferior a un equivalente en pesos dominicanos de US\$ 261. Las personas que no están obligadas a cotizar en el IDSS lo hacen en planes de pensiones privados que son cerrados y que lo tienen las principales empresas.
- * El Consejo Nacional de la Empresa Privada CONEP ha presentado un anteproyecto que se basa en la capitalización individual. Actualmente, ya están funcionando tres administradoras de Fondos de Pensiones que tienen el carácter de complementario y voluntario.



Superintendentes y Ministros de Trabajo

PAÍS	SUPERINTENDENTE	DIRECCIÓN Y TELÉFONO SUPERINTENDENCIA	MINISTRO DE TRABAJO
ARGENTINA	Lic. Héctor Domeniconi Superintendente de Administradoras de Fondos de Jubilaciones y Pensiones	Tucumán 500 Buenos Aires – Argentina Teléfono (541)3205720 Fax: (541) 3205718 http:// www.safjp.gov.ar	Sr. Antonio Erman González Ministro de Trabajo y Seguridad Social
BOLIVIA	a)Sr. Pablo Gotret Ballivián Superintendente de Pensiones, Valores y Seguros. b)Sra. Helga Salinas Intendente de Pensiones	a) y b) Av. 6 de Agosto N° 2577 Edificio Las Dos Torres 5to Piso La Paz Bolivia Casilla Postal 10794 Teléfono: (591) 2- 430056 Fax: (591) 2- 430062 E-mail: supenbol@ceibo.entelnet.bo	Dr. Alberto Vargas Cobarrubias Ministro de Trabajo
BRASIL	ABRAPP: Waldeck Ornélas Ministro de Previsión y Asistencia Social	Explanada dos Ministérios Block F – 8vo andar CEP 70059-900 Brasilia – DF Teléfono:55-061-224.5914 / 224.5147	Dr. Eduardo Joaquím Amadeo Swaelen Ministro de Trabajo
BRASIL	ANAPP: Dr. Pedro Sampaio Malan Ministro de Hacienda	Explanada dos Ministérios, Block P – 4to andar CEP 70048-900 Brasilia – DF Teléfono:55-061-223.5859 / 224.2637	Dr. Eduardo Joaquím Amadeo Swaelen Ministro de Trabajo
COLOMBIA	- Sistema Estatal Sr. Carlos Wolff Isaza Presidente - Instituto de Seguros Sociales (ISS) - Sistema Privado a)Sra. Sara Ordoñez Superintendente Bancario b)Sra. María Teresa Balen Valenzuela Superintendente Delegado para Entidades Administradoras de Pensiones y Cesantías.	- Sistema Estatal Centro Administrativo Nacional CAN, Diagonal 40 N° 48ª-25, Santa Fé de Bogotá D.C. Teléfono: (57-1) 2223300 – 5232850-2221918 - Sistema Privado a) y b) Calle 7 N° 4 - 49 Santa Fé de Bogotá Colombia a)Teléfono: (571)2800187-2800280 b)Teléfono: (571) 2802839 –2800280 http://www.superbancaria.gov.co	Sr. Hernando Yepes Ardila Ministro de Trabajo y Seguridad Social
COSTA RICA	Lic. Olivier Castro Pérez Superintendente de Pensiones	De la Fuente de la Hispanidad 300 Norte. Edificio Equus Piso 11. San Pedro de Montes de Oca. San José, Costa Rica. Teléfono: (506) 2349364 Fax: (506) 2538175 Http://bccr.fi.cr/supen/supen.html	Sr. Farid Oyales Ministro de Trabajo y Seguridad Social

PAÍS	SUPERINTENDENTE	DIRECCIÓN Y TELÉFONO SUPERINTENDENCIA	MINISTRO DE TRABAJO
CHILE	Sr. Julio Bustamante Jeraldo Superintendente de Administradoras de Fondos de Pensiones	Edificio “Los Trabajadores” Huérfanos 1273, 2° piso. Santiago – Chile Teléfono: (562)-6716074 Fax: (562)-6985305 http:// www.safp.cl	Sr. Germán Molina Ministro del Trabajo y Previsión Social
ECUADOR	Dr. Ignacio Vidal Maspons Superintendente de Compañías	Roca 660 – Av. Amazonas Piso 9 – Casilla 17210687 Quito – Ecuador Teléfono: (5934) - 525385 – 525022 Fax: (5934)566585	Sr. José Guerrero Bermúdez Ministro de Trabajo y Recursos Humanos
EL SALVADOR	Sra. Francia Brevé Superintendente de Pensiones	1ra Calle Poniente y 7ª Avenida Norte, Edificio Antiguo BCR, 2da. Planta. San Salvador, El Salvador. C.A. Telefax: (503) 2215813 (503) 2713737 Fax: (503) 221 5818 http://www.spensiones.gob.sv	Sr. Eduardo Tomasino Ministro de Trabajo y Previsión Social
ESPAÑA	a)Sr. Cristóbal Montoro Secretario de Estado de Economía b)Sra. Dra. Pilar Gonzáles de Frutos Directora General de Seguros c)José Carlos García de Quevedo Subdirector del Area de Planes y Fondos de Pensiones	a)Alcalá 5-7 Madrid 28071 b) Paseo de la Castellana, 44 – 28046 Madrid c) Paseo de la Castellana, 44 – 28046 Madrid	Don Javier Arenas Bocanegra Ministro de Trabajo y Previsión Social
FEDERACIÓN RUSA	n.d.	n.d.	n.d.
GUATEMALA	n.d.	n.d.	Sr. Héctor Cifuentes Ministro de Trabajo y Seguridad Social
HONDURAS	n.d.	n.d.	Sr. Andrés Víctor Artilles Ministro de Trabajo y Seguridad Social
MÉXICO	Fernando Solís Soberón Presidente de la Comisión Nacional del Sistema de Ahorro para el Retiro – CONSAR	Camino Santa Teresa #1040-8vo piso. Colonia Jardines en la Montaña. Delegación Tlalpan México D.F. - México Cod. Postal 14210 Teléfono: 525-6309602	Lic. José Antonio González Fernández Secretaría del Trabajo y Previsión Social

PAÍS	SUPERINTENDENTE	DIRECCIÓN Y TELÉFONO SUPERINTENDENCIA	MINISTRO DE TRABAJO
PERÚ	Sr. Augusto Mouchard Ramírez Superintendente de Administradoras Privadas de Fondos de Pensiones	Paseo de la República 3285 Lima – Perú Teléfono: 5114.713130 Fax: 5114-709827	Sr. José Domingo González Izquierdo Ministro de Trabajo y Promoción Social
URUGUAY	Cr. Carlos Parmigiani Gerente del Area de Control de AFAP del Banco Central del Uruguay.	Av. Ingeniero Juan P. Fabini 777 Montevideo Uruguay Teléfono. (598-2) 9029976/77 Fax: (598-2) 902 1782	Dra. Ana Lía Piñeyría Ministro de Trabajo y Seguridad Social
VENEZUELA	n.d.	n.d.	Juan Nepomuceno Garrido Ministro de Trabajo

ADMINISTRADORAS DE FONDOS DE PENSIONES QUE PARTICIPAN EN CADA PAÍS (AL 30.06.98)

ARGENTINA(1) Administradoras de Fondos de Jubilación y Pensiones AFJP	BOLIVIA Administradoras de Fondos de Pensiones AFP	COLOMBIA Administradoras de Fondos de Pensiones y Cesantías	COSTA RICA Operadoras de Pensiones Complementarias OPC	CHILE (2) Administradoras de Fondos de Pensiones AFP
Afianzar AFJP Arauca Bit AFJP Claridad AFJP* Consolidar AFJP Ethika AFJP Futura AFJP Generar AFJP Máxima AFJP Nación AFJP Orígenes AFJP * Previnter AFJP Previsol AFJP Profesión+Auge AFJP ProRenta AFJP San José AFJP Siembra AFJP Unidos AFJP	AFP Futuro de Bolivia AFP Previsión BBV S.A.	Colfondos Colmena Colpatria Davivir Horizonte Pensionar Porvenir Protección	OPC Banco Popular y D.C. OPC Banex OPC BN – Vital OPC Cofisa OPC Interfin OPC Ins – Futuro OPC Magister OPC Sol y Dez	AFP Aporta * AFP Bansander* AFP Cuprum AFP Fomenta * AFP Habitat AFP Magister * AFP Planvital AFP Protección AFP Provida * AFP Qualitas * AFP Santa María AFP Summa *
Total: 17	Total: 2	Total: 8	Total: 8	Total: 12

(1) Fusiones Argentina:

- * A partir de 01 de Junio de 1998, por resolución N° 147/98 se autorizó la fusión por absorción de Fecunda AFJP por Consolidar AFJP.
- * A partir del 01 de Septiembre de 1998, por resolución 311/98 de la Superintendencia de AFP, Orígenes AFJP absorbe Claridad AFJP, con lo que se reducirá a 16 el número total de AFJP en el sistema previsional argentino.

(2) Fusiones Chile:

- * A partir del 01 de Junio de 1998, por resolución E.146-98, AFP Provida absorbió a AFP Unión;
- * A partir del 01 de Agosto de 1998, por resolución E.150-98, se fusionaron AFP Bansander y Summa.
- * A partir del 01 de Septiembre de 1998, por resolución E.151-98, se fusionaron AFP Magister y Quálitas
- * Se encuentra en proceso de fusión AFP Aporta y AFP Fomenta, con lo que se reduciría a 9 el número total de AFP en el sistema previsional chileno.

ADMINISTRADORAS DE FONDOS DE PENSIONES QUE PARTICIPAN EN CADA PAÍS (AL 30.06.98)

<p align="center">ECUADOR Administradoras de Fondos de Pensiones AFP</p>	<p align="center">EL SALVADOR Administradoras de Fondos de Pensiones AFP</p>	<p align="center">MÉXICO Administradoras de Fondos para el Retiro AFORE</p>	<p align="center">PERÚ Administradoras de Fondos de Pensiones AFP</p>	<p align="center">URUGUAY Administradoras de Fondos de Ahorro Previsional AFAP</p>
<p>AFP Génesis AFP Pro mañana Adpacific Adm. de Fondos BG. Fondos Pichincha</p>	<p>Confia S.A. Máxima S.A. Porvenir S.A. Profuturo S.A. Previsión S.A.</p>	<p>Afore XXI Atlántico Promex Confía Principal Capitaliza Bancomer Banamex Banorte Bital Génesis Inbursa Previnter Tepeyac Bancrecer Garante Profuturo – G.N.P Santander Zurich</p>	<p>AFP Horizonte AFP Integra AFP Nueva Vida AFP Profuturo AFP Unión</p>	<p>Capital AFAP Comercial AFAP Integración AFAP República AFAP Santander AFAP Unión AFAP</p>
<p>Total :5</p>	<p>Total :5</p>	<p>Total : 17</p>	<p>Total :5</p>	<p>Total : 6</p>

ADMINISTRADORAS DE FONDOS DE PENSIONES QUE PARTICIPAN EN ESPAÑA Y BRASIL (AL 30.06.98) (*)

ESPAÑA (1)	BRASIL Sociedades Cerradas ABRAPP (2)	BRASIL Sociedades Abiertas ANAPP (3)
B.B.V. Fonditel Argentaria Santander Pensiones Banesto Pensiones Grupo Caser Central Hispano Popular Sabadell Intercaser La Caixa Caja Madrid Bancaja Caja Mediterráneo Winterthur Pensiones Caja Cataluña Mapfre Banco Atlántico Bankinter CA Castilla La Mancha Otros	Previ Funcef Petros Sistel Centrus Fundacao Cesp Valia Aerus Itaubanco Forluz Real Grandeza Fapes Refer IBM Electrocee Capef Usiminas Telos Femco Funbep Otros	Bradesco Prever Brasilprev PP Itauprev Capemi Icatu Vera Cruz Gboex Aplub Sul America PP Real Prev Interamericana Bozano, BCN Mongeral Coifa Pec e Pensones Noroeste Seg. Generali Do Brasil RSPP Trevo Otros
Grupos importantes: 76 grupos	Fondos de Pensiones asociados: 291	Fondos de Pensiones asociados: 63

(1) Fuente: INVERCO. Información presentada de acuerdo al tamaño del fondo al 31.03.98.

(2) Fuente: Abrapp – Brasil: Boletín Estadístico a Mayo 1998.

(3) Fuente: Anapp – Brasil.

(*) Ordenadas según el tamaño del fondo que poseen (las 20 más grandes)

Con relación a Venezuela, Honduras, Guatemala; no disponemos de información de las Administradoras de Fondos de Pensiones que participan en cada país.

PROYECTOS DE LEY EN TRÁMITE – 1998

COLOMBIA:

- Acciones de cobro. Con este decreto se pretende reglamentar sobre las facultades que tienen las Administradoras de Fondos de Pensiones para ejercer acción legal sobre los empleadores morosos con el fin de recaudar la cotización respectiva
- Recaudación de aportes. A través de este decreto se reglamentará el sistema de recaudación de aportes de todos los riesgos cubiertos por la Seguridad Social (Riesgos Profesionales, Salud y Pensiones) orientando el sistema hacia la conformación de un registro único de empleadores aportantes, a través del cual se pretende ejercer un control sobre la evasión

CHILE:

- Proyecto de Ley que modifica al D.L. 3.500 a fin de crear un segundo fondo de pensiones en las AFP y perfeccionar el mecanismo de medición de la rentabilidad mínima.
- Proyecto de ley que modifica el mercado de valores y que modifica el decreto Ley 3.500 sobre Administración de fondos de pensiones, relativo a la ampliación de las posibilidades de inversión de los fondos de pensiones, permitiéndoles adquirir acciones de emisores extranjeros y CDV representativos de acciones sin que estos títulos deben ser previamente aprobados por la Comisión Clasificadora de Riesgo, con un límite de máximo de inversión de 1% del valor de los fondos y un límite de 0,15% de esos fondos o 7% de las acciones para cada emisor en particular. Amplía el límite máximo de las inversiones de los fondos de Pensiones en instrumentos extranjeros de un 12% a un 20% con un sublímite para los instrumentos de renta variable de entre 5% y 10% del valor de esos fondos.

URUGUAY :

- Decreto del 05.08.98 aún no publicado, modificando el régimen de intervención de los apoderados en las gestiones de traspasos.

PRINCIPALES ACONTECIMIENTOS SUCEDIDOS DURANTE 1998

ARGENTINA (1)

- Resolución N° 147/98 publicado el 28 de Mayo de 1998. Se autoriza la fusión por absorción de AFJP Fecunda por AFJP Consolidar.
- Resolución N° 167/ 98, publicada el 04 de junio de 1998. Procedimiento especial de valuación para títulos públicos nacionales y sus cupones negociados a descuento y mantenidos hasta su vencimiento.

(1) Boletín de la SAFJP

BRASIL

- Aprobación de parte de la reforma previsional.

COLOMBIA

- Circular Externa N° 06 del 22 de enero de 1998. Imparte instrucciones en materia de requisitos para la vinculación de aportantes a los fondos de Pensiones Voluntarias, Trabajadores Independientes, a los Fondos de Cesantía, y para la realización de aportes voluntarios a los Fondos de Pensiones Obligatorias
- Circular Externa N° 014 del 20 de Febrero de 1998. Imparte instrucciones en cuanto a valoración y contabilización de operaciones derivadas
- Circular Externa N° 023 del 31 de Marzo de 1998. Establece el procedimiento para valoración de inversiones a precios de mercado.
- A partir del 1° de Julio de 1998 empezó a operar el seguro de cotización pensional por desempleo ofrecido por el ISS. El propósito del seguro es cubrir la cotización para pensión una vez el trabajador se quede sin empleo, si está afiliado al ISS, el seguro tiene una cobertura continua de seis meses y un tope máximo de 24 meses durante la vida laboral

CHILE

Oficios

- N° 10251 de fecha 31 de julio de 1998 de la Superintendencia de AFP. Autoriza modificar formulario de Orden de Traspaso Irrevocable.
- N° 10965 DEL 14 de Agosto de 1998 de la Superintendencia de AFP. Comunica calendario para examen que deben dar los vendedores vigentes al 07 de Noviembre y

- los postulantes del proceso, Noviembre de 1998.
- N° 10251 del 31 de Julio de 1998 de la Superintendencia de AFP. Autoriza modificar formulario de Orden de Traspaso irrevocable.
- Ordinario N° 11264 del 16 de Agosto de 1998. Instruye modificaciones al Anexo N° 14, FORMULARIO “Orden de Traspaso Irrevocable”.

Circular

- N° 1034 del 13 de Agosto de 1998, de la Superintendencia de AFP. Informe Mensual del fondo de pensiones que deben presentar las administradoras. Establece ficha estadística codificada uniforme del fondo de pensiones (FECU-FONDO)
- N° 1035 del 13 de Agosto de 1998, de la Superintendencia de AFP. Informes diarios que deben presentar las administradoras.
- N° 1038 del 26 de Agosto de 1998, de la Superintendencia de AFP. Instruir a las Administradoras adaptar los sistemas relacionados con la confección de este informe, de manera de resolver algunos de los problemas informáticos que se presentarán con la llegada del año 2000.

PERÚ

Decretos

N° 004-98/EF del 22 de Enero 1998 - Reglamento del Sistema Privado de Pensiones

Resoluciones

- N° 052-98-EF/SAFP del 10 de Febrero de 1998 - Título IV - Compendio Normas SAFP – Inversiones.
- N° 053-98-EF/SAFP del 12 de Febrero de 1998 - Compendio Normas Gestión Empresarial.
- N° 054-98-EF/SAFP del 12 de Febrero de 1998 - Compendio Normas Organización y Funcionamiento de las AFP.
- N° 175-98-EF/SAFP del 16 de Mayo 1998 - Reglamento Organización y Funciones de la SAFP.
- N° 232-98-EF/SAFP del 17 de Junio de 1998 - Reglamento de Prestaciones.
- N° 080-98-EF/SAFP del 5 de Marzo de 1998 - Aprueba el Título V del Compendio de Normas Reglamentarias del Sistema Privado de Pensiones referido a Afiliación y Aportes.
- N° 115-98-EF/SAFP del 26 de Marzo de 1998 - Aprueba el Título VIII del Compendio de Normas Reglamentarias del Sistema Privado de Administración de Fondos de Pensiones, referido a Registro.
- N° 144-98-EF/SAFP del 11 de Abril de 1998 - Aprueba el Título IX del Compendio de Normas de Superintendencia Reglamentarias del Sistema Privado de Pensiones, referido al Plan Contable de la Cartera Administrada y de la Administradora Privada de Fondos de Pensiones.
- N° 173-98-EF/SAFP del 6 de Mayo de 1998 - Se modifica el Artículo 18° de la

Resolución N° 052-98-EF/SAFP referido a los Requisitos para la inversión de los recursos de las Carteras en Acciones, valores representativos de derechos sobre acciones en depósito inscritos en la Bolsa de Valores y en Certificados de Suscripción Preferente.

- N° 175-98-EF/SAFP del 16 de Mayo de 1998 - Aprueba el Reglamento de Organización y Funciones de la Superintendencia de Administradoras Privadas de Fondos de Pensiones.

URUGUAY

Decretos

- * 57/998 del 04 de Marzo de 1998. Inversiones en valores emitidos por el Estado Uruguayo y Otras Inversiones.

Comunicado

- * 98/4 del 05 de Enero de 1998 – Información a enviar sobre convenio BPS – AFAP y valuación de inversiones en el marco literal f) del artículo 123 de la Ley N° 16.713.
- * 98/84 del 02 de Julio de 1998 adecuación y compatibilización de los Sistemas Informáticos para su uso a partir del 01/01/2000
- * 98/95 del 08 de Julio de 1998 Modelo de Estado de Cuenta a entregar a los afiliados por las AFAP.

Circulares

- * N° 1.585 del 09 de febrero de 1998. Ambito de Negociación de Mercado formal e Inversiones del Literal c) del Art. 123 de la Ley 16.713. Area Mercado de Valores, Certificado Depósitos. Oferta Pública.
- * N° 1.590 del 27 de marzo de 1998. Calificación de riesgo. Habilitación de valores. Inversión en valores de una misma empresa o grupo económico.
- * N° 1.591 del 27 de Marzo de 1998. Certificados de Depósitos. Mercado Formal.
- * N° 1.562 del 27 de Marzo de 1998. Disponibilidad transitoria
- * N° 1.596 del 06/04/98 Rentabilidad Real Neta proyectada.
- * N° 1.599 del 01 de Julio de 1998. Información sobre Adecuación de los Sistemas Informáticos para uso a partir del año 2000.
- * N° 1.600 del 08 de Julio de 1998. Información al Afiliado de la Cuenta de Ahorro Individual – Contenido.
- * N° 1.601 de 08 de Julio 1998 Obligaciones negociables. Criterio de valuación.

ESTADÍSTICAS FONDOS DE PENSIONES Y COMPOSICIÓN DE LA CARTERA POR PAÍS AL 30.06.98

A continuación se detalla información por país del tamaño del fondo, número de afiliados, composición de la cartera, la fuerza de ventas, tamaño de los traspasos y estructura de comisiones, composición de la participación accionaria e información estadística económica relevante.

Con la finalidad de presentar la variación porcentual con respecto a similar período del año anterior, las cifras han sido convertidas a dólares al tipo de cambio promedio del mes referido.

De las cifras presentadas al 30.06.98 podemos resaltar lo siguiente (Ver hoja 69 y 70):

Los países que han llevado a cabo reformas a sus sistemas previsionales bajo el modelo de capitalización y ahorro individual y aquellos que se encuentran en proceso de reforma (Brasil y Ecuador) reúnen un total de 38.160.217 afiliados a Junio de 1998, lo cual representa un incremento del 37,52% con respecto a igual período de 1997. Dichos afiliados mantienen en sus respectivas cuentas un total de fondos que asciende a esa misma fecha en US\$ 153.250.408 miles de dólares, lo cual representa un incremento del 7,42% con respecto a igual período de 1997.

No se dispone de información al 30.06.98 del tamaño del fondo, número de afiliados y composición de la cartera de los siguientes países: Guatemala, Honduras y Venezuela. No se dispone de información respecto a la estructura de comisiones de Brasil, España, Guatemala, Honduras, México y Venezuela.

III.- CUADROS ESTADÍSTICOS

ANEXO I

**NÚMERO DE AFILIADOS
FONDOS DE PENSIONES
COMPOSICIÓN DE LA CARTERA
POR PAÍS AL 30.06.98**

Federación Internacional de Administradoras de Fondos de Pensiones
FIAP

ARGENTINA - NÚMERO DE AFILIADOS AL 30.06.98

	Afiliados		Afiliados		Variación % 98-97
	30.06.98	%	31.06.97	%	
Afianzar	38.930	0,58%	23.752	0,41%	63,90%
Arauca Bit	127.647	1,91%	90.136	1,55%	41,62%
Banat	0	0,00%	339	0,01%	
Claridad	287.019	4,29%	271.824	4,67%	5,59%
Consolidar	1.256.414	18,76%	1.122.063	19,28%	11,97%
Ethika	60.767	0,91%	50.189	0,86%	21,08%
Futura	65.084	0,97%	51.586	0,89%	26,17%
Generar	70.030	1,05%	46.051	0,79%	52,07%
Máxima	1.126.120	16,82%	988.786	16,99%	13,89%
Nación	537.470	8,03%	481.674	8,28%	11,58%
Orígenes	1.135.509	16,96%	1.010.721	17,36%	12,35%
Previnter	623.516	9,31%	549.545	9,44%	13,46%
Previsol	184.304	2,75%	156.881	2,70%	17,48%
Profesión+Auge	38.591	0,58%	21.104	0,36%	82,86%
Prorenta	155.147	2,32%	130.217	2,24%	19,14%
San José	41.459	0,62%	28.215	0,48%	46,94%
Siembra	907.221	13,55%	771.920	13,26%	17,53%
Unidos	41.020	0,61%	25.511	0,44%	60,79%
Total	6.696.248	100,00%	5.820.514	100,00%	15,05%

- A partir del 1ro de Junio de 1998, por resolución N° 147/98 se autorizó la fusión por absorción de de Fecunda por Consolidar. Las cifras a Junio de 1997 y la var. % contemplan esta modificación.

- A partir del 01.07.97 comenzó a regir la fusión de Patrimonio AFJP por Máxima AFJP. Las cifras a Junio de 1997 y la variación porcentual contemplan esta modificación.

- A partir del 01.09.97 comenzó a regir la fusión de Más Vida AFJP por Orígenes AFJP, Las cifras a Junio de 1997 y la variación porcentual contemplan esta modificación.

- A partir del 01.09.98 Orígenes AFJP absorbe a Claridad AFJP, por resolución N° 311/98 de la Superintendencia de AFJP, llegando a un total de 16 administradoras

Federación Internacional de Administradoras de Fondos de Pensiones

FIAP

ARGENTINA: FONDOS AL 30.06.98

	Fondo 30.06.98		Fondo 30.06.97		Variación % 98-97
	Miles de US\$	%	Miles de US\$	%	
Afianzar	18.560	0,18%	14.923	0,20%	24,37%
Arauca Bit	320.874	3,18%	152.316	2,07%	110,66%
Banat		0,00%	329	0,00%	
Claridad	217.505	2,15%	192.624	2,62%	12,92%
Consolidar	1.922.404	19,03%	1.451.047	19,76%	32,48%
Ethika	67.808	0,67%	50.612	0,69%	33,98%
Futura	194.641	1,93%	154.066	2,10%	26,34%
Generar	415.366	4,11%	239.400	3,26%	73,50%
Máxima	1.687.443	16,70%	1.252.610	17,05%	34,71%
Nación	667.619	6,61%	480.089	6,54%	39,06%
Orígenes	1.540.573	15,25%	1.087.609	14,81%	41,65%
Previnter	1.031.155	10,21%	792.537	10,79%	30,11%
Previsol	223.565	2,21%	169.864	2,31%	31,61%
Profesión+Auge	45.095	0,45%	34.326	0,47%	31,37%
Proronta	169.423	1,68%	133.263	1,81%	27,13%
San José	38.904	0,39%	31.727	0,43%	22,62%
Siembra	1.484.450	14,69%	1.065.464	14,51%	39,32%
Unidos	56.698	0,56%	42.097	0,57%	34,68%
Total	10.102.083	100,00%	7.344.903	100,00%	37,54%

- A partir del 1ro de Junio de 1998, por resolución N° 147/98 se autorizó la fusión por absorción de Fecunda por Consolidar. Las cifras a Junio de 1997 y la var. % contemplan esta modificación.

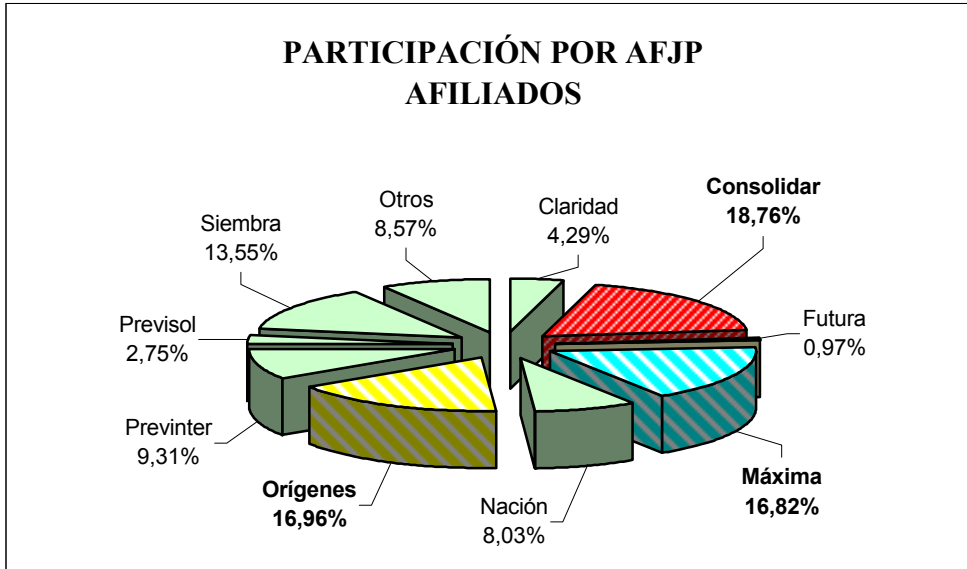
- A partir del 01.07.97 comenzó a regir la fusión de Patrimonio AFJP por Máxima AFJP. Las cifras a Junio de 1997 y la variación porcentual contemplan esta modificación.

-A partir del 01.09.97 comenzó a regir la fusión de Más Vida AFJP por Orígenes AFJP, Las cifras a Junio de 1997 y la variación porcentual contemplan esta modificación.


-A partir del 01.09.98 Orígenes AFJP absorbe a Claridad AFJP, por resolución N° 311/98 de la Superintendencia de AFJP, llegando a un total de 16 administradoras.

GOS/FIAP/C:Boletín 4

ARGENTINA - PARTICIPACIÓN PORCENTUAL AFILIADOS Y FONDOS AL 30.06.98



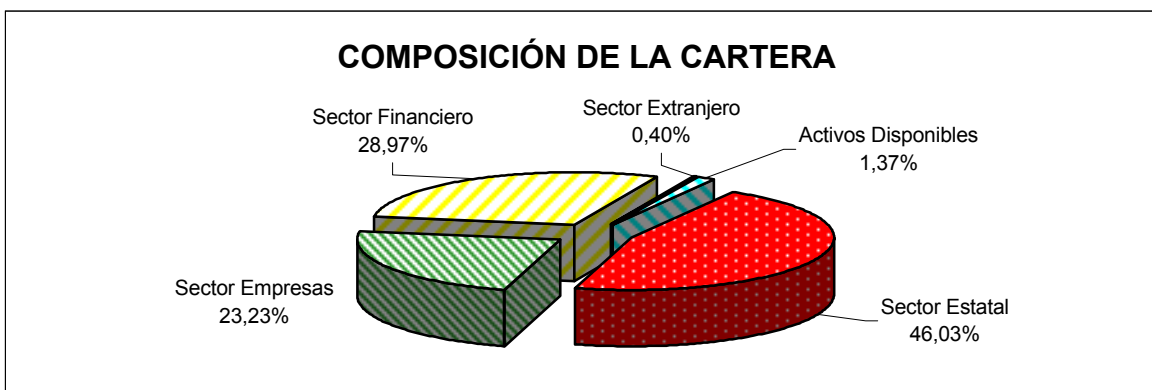
Consolidar AFJP, Máxima AFJP y Orígenes tienen en total el 52,54% del sistema



Consolidar AFJP, Máxima AFJP y Orígenes AFJP tienen en total el 50,98% del sistema.
en fondos

ARGENTINA: COMPOSICIÓN DE LA CARTERA AL 30.06.98

	Miles de US\$		Miles de US\$		Variación %
	30.06.98	%	30.06.97	%	98/97
Sector Estatal	4.649.640	46,03%	3.717.397	50,61%	25,08%
T. Públicos Nacionales	4.272.197	42,29%	3.341.655	45,50%	27,85%
T. emitidos por Entes Estatales	235.864	2,33%	275.908	3,76%	-14,51%
Economías Regionales	141.579	1,40%	99.834	1,36%	41,81%
Sector Empresas	2.346.488	23,23%	1.950.354	26,55%	20,31%
Obligaciones Negociables de Lp.	127.218	1,26%	212.338	2,89%	-40,09%
Obligaciones Negoc. de Cp.	91.448	0,91%	123.711	1,68%	-26,08%
Obligaciones Negoc. Convertibles	16.907	0,17%	16.422	0,22%	2,95%
Acciones de Soc. Anónimas	1.902.570	18,83%	1.418.640	19,31%	34,11%
Acciones de Emp. Privatizadas	208.345	2,06%	179.243	2,44%	16,24%
Sector Financiero	2.926.447	28,97%	1.543.753	21,02%	89,57%
Plazo Fijo	2.319.338	22,96%	1.205.660	16,41%	92,37%
Fndos Comunes de Inversión	553.915	5,48%	302.988	4,13%	82,82%
Fondos Inversión Directa	10.670	0,11%	5.406	0,07%	97,37%
Cédulas y Letras Hipotecarias	42.524	0,42%	29.665	0,40%	43,35%
Opciones y Futuros	0	0,00%	34	0,00%	-100,00%
Sector Extranjero	40.615	0,40%	32.056	0,44%	26,70%
T. Emitidos por Est. Extranj.	223	0,00%	1.290	0,02%	-82,71%
T. Emitidos por Soc. Extranj.	40.392	0,40%	30.766	0,42%	31,29%
Total de Inversiones	9.963.190	98,63%	7.243.560	98,62%	37,55%
Activos Disponibles					
Disponibilidades	138.892	1,37%	101.343	1,38%	37,05%
Total del Fondo de Jubilaciones y Pensiones	10.102.082	100,00%	7.344.903	100,00%	37,54%



Federación Internacional de Administradoras de Fondos de Pensiones

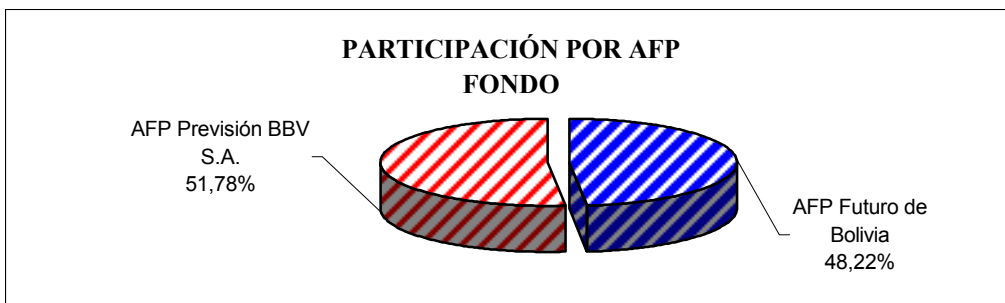
FIAP

BOLIVIA - FONDOS Y AFILIADOS AL 30.06.98

	Fondo (*)		Afiliados	
	30.06.98	%	30.06.98	%
	Miles de US\$			
AFP Futuro de Bolivia	68.617	48,22%	180.399	47,09%
AFP Previsión BBV S.A.	73.694	51,78%	202.724	52,91%
Total	142.311	100,00%	383.123	100,00%

(*) Fondo de Capitalización Individual

Fuente: Boletín N° 5 Superintendencia de Pensiones, Valores y Seguros

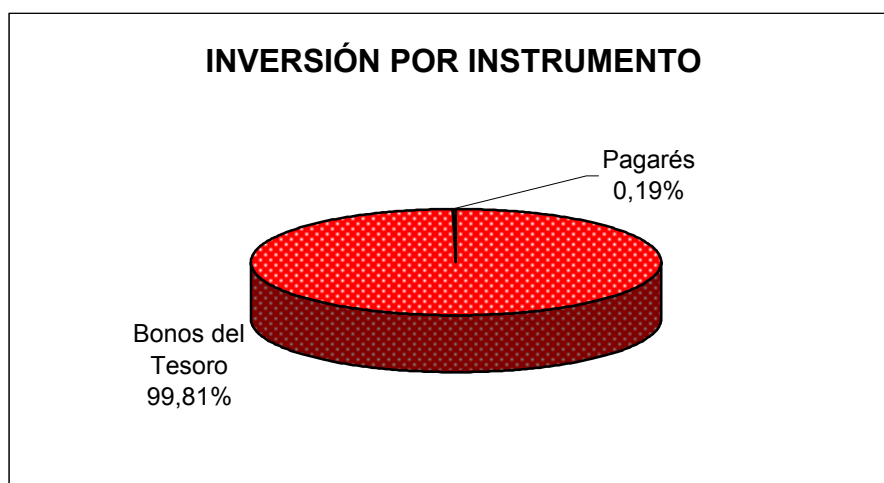


GOS/FIAP/C:Boletín 4

BOLIVIA : INVERSIÓN DE LOS FONDOS DE PENSIONES AL 30.06.98

	Inversiones	
	Miles de US\$	%
	30.06.98	
Bonos del Tesoro	142.042	99,81%
Pagarés	269	0,19%
Total	142.311	100,00%

Fuente: Boletín N° 5 Superintendencia de Pensiones, Valores y Seguros
Tipo de cambio 1 US\$ = 5,51 Bolivianos



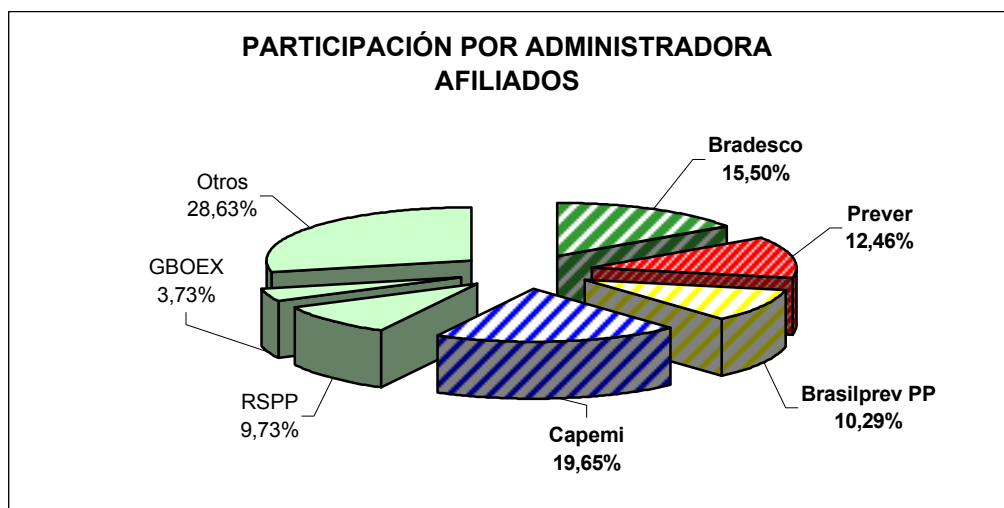
* Según lo dispuesto por el artículo 305° del reglamento de la Ley de pensiones boliviana, las AFP's están obligadas a comprar Bonos de Tesorería a una tasa del 8% al año hasta por 180 millones de dólares del total de la recaudación; el saldo puede ser invertido en otros instrumentos bursátiles.

* Los Pagarés son inmovilizaciones temporales de los recursos hasta que se produzcan las emisiones de los Bonos TGN (Tesoro General de la Nación).

BRASIL ANAPP - NÚMERO DE PARTICIPANTES AL 31.12.97 (*)

	Nro Participantes 31.12.97	%	Nro Participantes 31.12.96	Variación % 97-96
1 Capemi	511.000	19,65%	551.000	22,04%
2 Bradesco	403.000	15,50%	278.000	11,12%
3 Prever	324.000	12,46%	306.000	12,24%
4 Brasilprev PP	267.500	10,29%	199.000	7,96%
5 RSPP	253.000	9,73%	489.000	19,56%
6 Gboex	184.000	7,08%	190.000	7,60%
7 Itauprev	171.000	6,58%	58.000	2,32%
8 Aplub	113.000	4,35%	112.000	4,48%
9 MBM P.P	53.000	2,04%	39.000	1,56%
10 Rec. Assist.	41.000	1,58%	45.000	1,80%
11 Coifa	39.000	1,50%	34.000	1,36%
12 Mongeral	34.000	1,31%	29.000	1,16%
13 Icatu	29.000	1,12%	16.000	0,64%
14 Vera Cruz	26.000	1,00%	9.000	0,36%
15 Investprev	15.000	0,58%	41.000	1,64%
16 Sulamerica	15.000	0,58%	8.000	0,32%
17 Real prev	14.000	0,54%	7.000	0,28%
18 Previmil	12.000	0,46%	9.000	0,36%
19 Upofa	11.000	0,42%	11.000	0,44%
20 Amal	8.000	0,31%	7.000	0,28%
21 Otros	76.500	2,94%	62.000	2,48%
Total	2.600.000	100,00%	2.500.000	100,00%

(*) Fuente: ANAPP



Capemi, Bradesco, Prever, Brasilprev PP y RSPP concentran el 57,9% del mercado

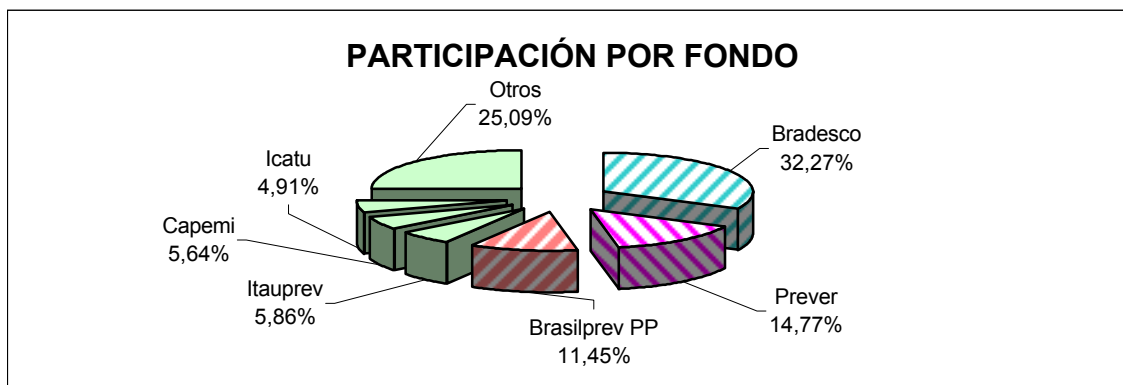
BRASIL ANAPP - FONDOS DE PENSIONES

	Fondo		Fondo		Variación %
	Miles US\$	%	Miles US\$	%	
	31.12.97		31.12.96		97/96
1 Bradesco	637.916	32,27%	376.085	26,90%	69,62%
2 Prever	292.004	14,77%	232.401	16,62%	25,65%
3 Brasilprev PP	226.415	11,45%	198.650	14,21%	13,98%
4 Itauprev	115.903	5,86%	27.965	2,00%	314,45%
5 Capemi	111.411	5,64%	119.576	8,55%	-6,83%
6 Icatu	97.035	4,91%	125.362	8,97%	-22,60%
7 Vera Cruz	50.314	2,55%	37.608	2,69%	33,78%
8 Gboex	44.924	2,27%	52.073	3,72%	-13,73%
9 Aplub	44.025	2,23%	40.501	2,90%	8,70%
10 Sul America	24.259	1,23%	13.500	0,97%	79,69%
11 Real prev	19.766	1,00%	21.215	1,52%	-6,83%
12 Interamerica	17.969	0,91%	17.358	1,24%	3,52%
13 Bozano	17.969	0,91%	0	0,00%	
14 BCN	17.969	0,91%	20.251	1,45%	-11,27%
15 Mongeral	15.274	0,77%	11.572	0,83%	31,99%
16 Coifa	13.477	0,68%	11.572	0,83%	16,46%
17 Noroeste Seg.	11.680	0,59%	13.500	0,97%	-13,48%
18 Generali	9.883	0,50%	3.857	0,28%	156,22%
19 RSPP	8.985	0,45%	10.608	0,76%	-15,30%
20 Trevo	8.985	0,45%	3.857	0,28%	132,93%
21 Otros	190.475	9,64%	60.752	4,34%	213,53%
Total	1.976.639	100,00%	1.398.264	100,00%	41,36%

al 31.12.97 el T.C. = 1 US\$ = 1,113 real brasileño

al 31.12.96 el T.C. = 1 US\$ = 1,037 real brasileño

Fuente: ANAPP



Bradesco, Prever y Brasilprev PP tienen en total el 58,49%

GOS/FIAP/C:Boletín 4

BRASIL - ANAPP : INVERSIÓN DE LOS FONDOS DE PENSIONES

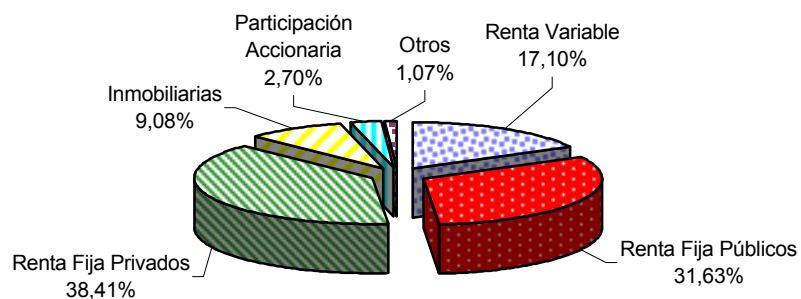
	Miles US\$		Miles US\$		Variación %
	31.12.97	%	31.12.96	%	97/96
Renta Variable	960.467	17,10%	687.560	15,52%	39,69%
Renta Fija Públicos	1.777.179	31,63%	1.461.909	32,99%	21,57%
Renta Fija Privados	2.158.131	38,41%	1.533.269	34,60%	40,75%
Inmobiliarias	510.332	9,08%	582.449	13,14%	-12,38%
Participación Accionaria	151.842	2,70%	130.470	2,94%	16,38%
Otros	60.198	1,07%	35.680	0,81%	68,72%
Total	5.618.149	100,00%	4.431.338	100,00%	26,78%

al 31.12.97 el T.C. = 1 US\$ = 1,113 real brasileño

al 31.12.96 el T.C. = 1 US\$ = 1,037 real brasileño

Fuente: ANAPP

INVERSIÓN DE LOS FONDOS DE PENSIONES POR INSTRUMENTO

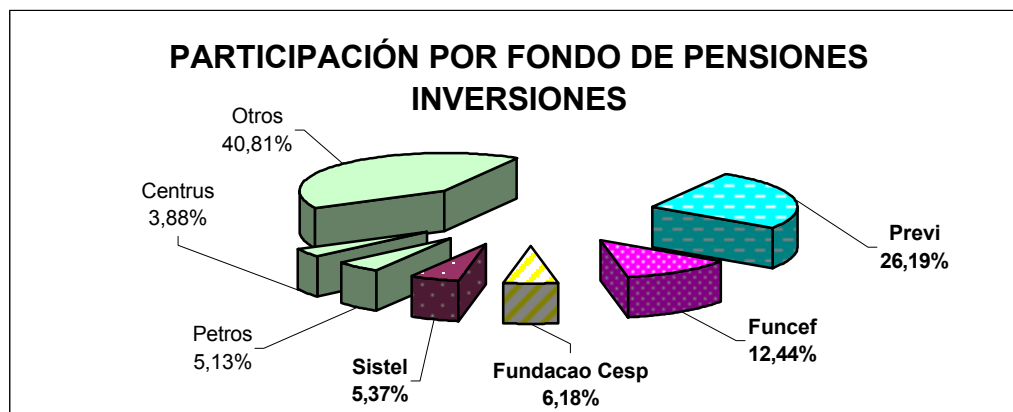


BRASIL ABRAPP - FONDOS Y PARTICIPANTES AL 30.05.98

	Miles US\$			
	Fondo	%	Afiliados	%
	al 30.05.98		al 30.05.98	
1 Previ	20.539.325	26,19%	74.668	4,57%
2 Funcef	5.752.868	7,33%	50.308	3,08%
3 Fundacao Cesp	4.349.223	5,55%	31.433	1,92%
4 Sistel	4.212.704	5,37%	74.652	4,57%
5 Petros	4.021.990	5,13%	44.870	2,75%
6 Centrus	3.044.420	3,88%	102	0,01%
7 Valia	1.779.648	2,27%	13.898	0,85%
8 Aerus	1.324.260	1,69%	33.748	2,07%
9 Itaubanco	1.222.490	1,56%	30.814	1,89%
10 Forluz	1.102.243	1,41%	12.181	0,75%
11 Real Grandeza	998.387	1,27%	5.949	0,36%
12 Fapes	880.269	1,12%	1.755	0,11%
13 Refer	756.063	0,96%	12.510	0,77%
14 Telos	742.890	0,95%	10.303	0,63%
15 Electrociee	726.307	0,93%	9.575	0,59%
16 Capef	692.654	0,88%	3.776	0,23%
17 Fundacao Copel	676.567	0,86%	7.854	0,48%
18 Funbep	655.413	0,84%	10.287	0,63%
19 Femco	655.287	0,84%	8.260	0,51%
20 Portus	642.230	0,82%	10.460	0,64%
21 Otros	23.657.168	30,16%	1.185.940	72,61%
TOTAL	78.432.406	100,00%	1.633.343	100,00%

al 31.12.97 el T.C. = 1 US\$ = 1,113 real brasileño

Fuente: Boletín Estadístico Consolidado de ABRAPP N° 4 Julio 1998



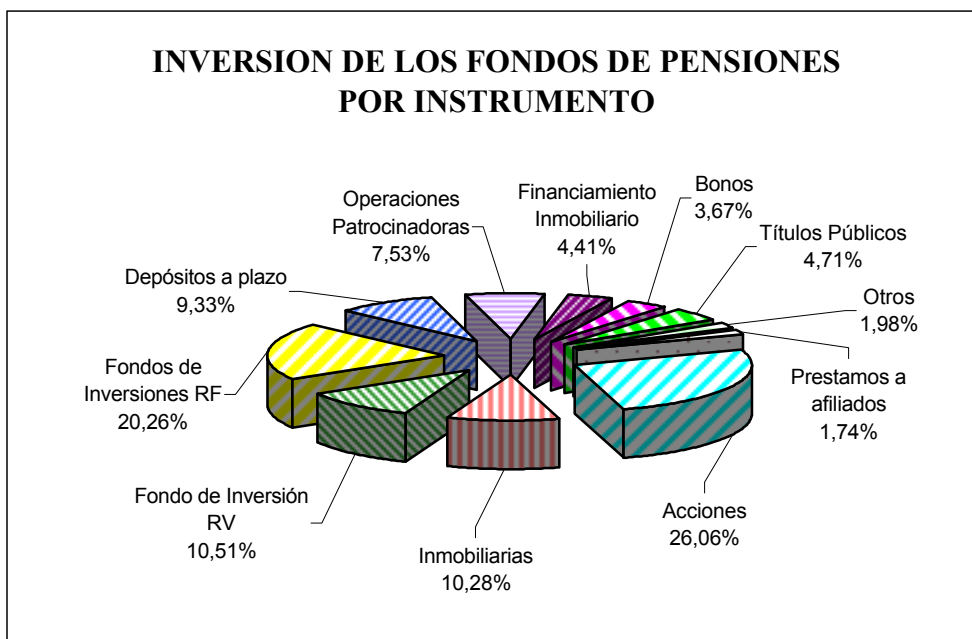
Previ, Funcef, Fundacao Cesp y Sistel tienen en total el 50,18% del sistema

**BRASIL - ABRAPP : INVERSIÓN DE LOS FONDOS DE PENSIONES
AL 30.05.98**

	Miles US\$	
	30.05.98	%
Acciones	20.438.000	26,06%
Inmobiliarias	8.064.000	10,28%
Fondo de Inversión RV	8.247.000	10,51%
Fondos de Inversiones RF	15.893.000	20,26%
Depósitos a plazo	7.317.000	9,33%
Operaciones con Patrocinadoras	5.528.000	7,05%
Financiamiento Inmobiliario	3.457.000	4,41%
Bonos	2.882.000	3,67%
Títulos Públicos	3.692.000	4,71%
Otros	1.551.000	1,98%
Prestamos a afiliados	1.364.000	1,74%
Total	78.433.000	100,00%

Tipo de cambio promedio a Mayo 1998 :1US\$ = 1,150

Fuente: Boletín Estadístico Consolidado de ABRAPP N° 4 Julio 1998

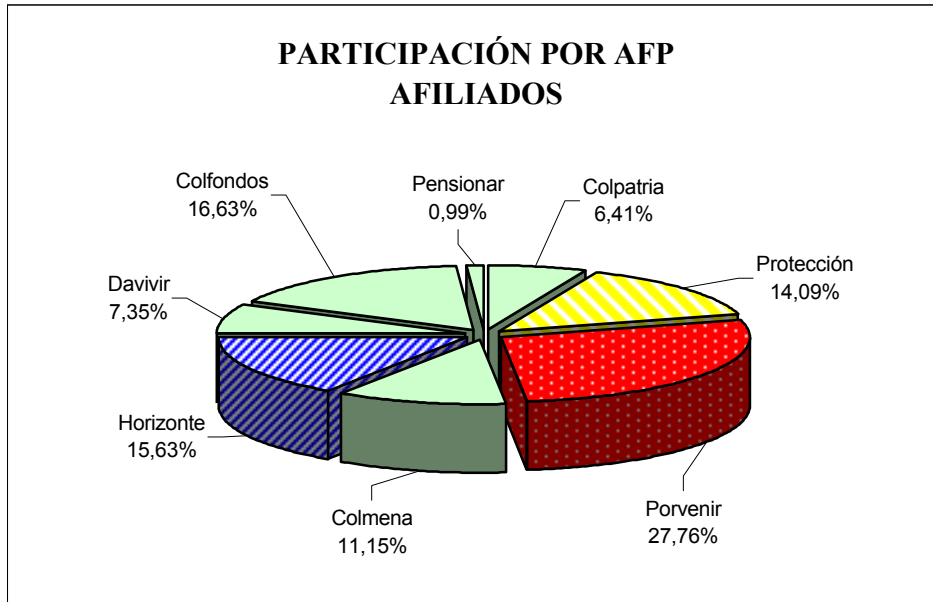


Fuente: ABRAPP
GOS/FIAP/C:Boletín 4

COLOMBIA: NÚMERO DE AFILIADOS AI 30.06.98

	Afiliados		Afiliados		Variación %
	30.06.98	%	30.06.97	%	
Colpatria	173.088	6,4%	136.370	6,0%	26,93%
Protección	380.695	14,1%	300.754	13,3%	26,58%
Porvenir	750.174	27,8%	669.398	29,5%	12,07%
Colmena	301.318	11,2%	256.473	11,3%	17,49%
Horizonte	422.364	15,6%	356.390	15,7%	18,51%
Davivir	198.556	7,3%	176.015	7,8%	12,81%
Colfondos	449.312	16,6%	351.115	15,5%	27,97%
Pensionar	26.750	1,0%	20.405	0,9%	31,10%
Total Sistema	2.702.257	100,00%	2.266.920	100,00%	19,20%

Fuente: ASOFONDOS



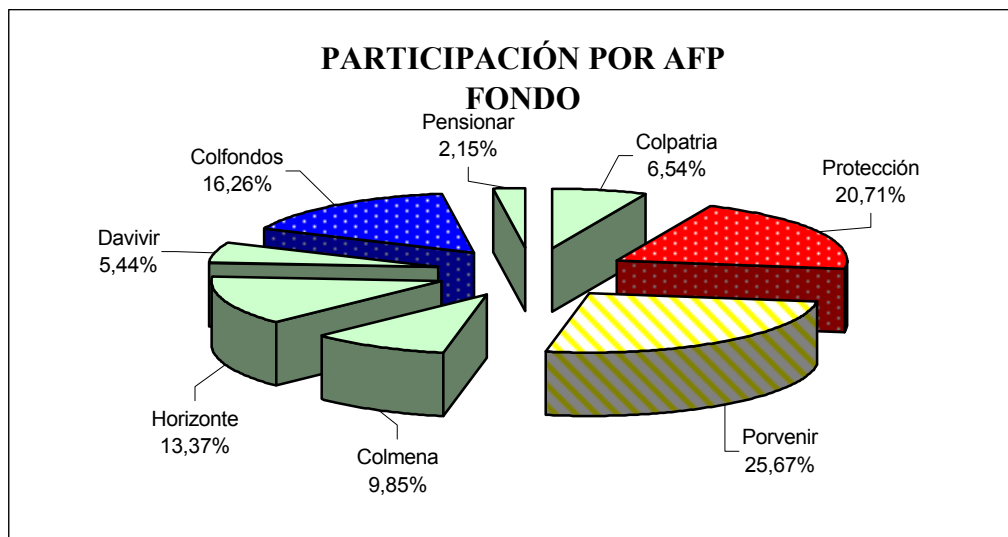
AFP Porvenir, AFP Horizonte y AFP Protección tienen en total el 57,5% del sistema

GOS/FIAP/C:Boletín 4

COLOMBIA: FONDOS ADMINISTRADOS AI 30.06.98

	Miles US\$		Miles US\$		Variación %
	Fondo 30.06.98	%	Fondo 30.06.97	%	
Colpatría	116.250	6,5%	69.571	6,1%	67,10%
Protección	367.914	20,7%	238.983	21,0%	53,95%
Porvenir	455.913	25,7%	281.184	24,7%	62,14%
Colmena	174.954	9,8%	121.086	10,6%	44,49%
Horizonte	237.565	13,4%	158.396	13,9%	49,98%
Davivir	96.602	5,4%	60.517	5,3%	59,63%
Colfondos	288.890	16,3%	190.713	16,7%	51,48%
Pensionar	38.243	2,2%	19.170	1,7%	99,50%
Total Sistema	1.776.329	100,00%	1.139.619	100,00%	55,87%

Fuente: ASOFONDOS



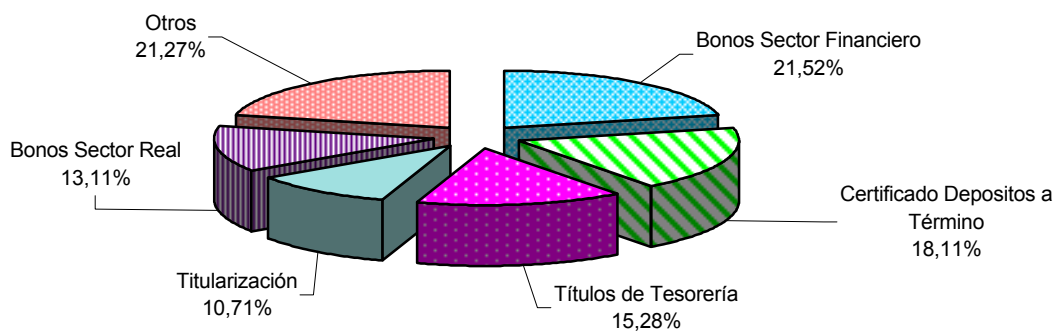
AFP Porvenir, AFP Colfondos y AFP Protección tienen en total el 62,7% del sistema

COLOMBIA: COMPOSICIÓN DE LA CARTERA AL 30.06.98.

	Miles US\$		Miles US\$		Variación % 98/97
	30.06.98	%	30.06.97	%	
Acciones	72.549	4,06%	26.755	2,34%	171,16%
Certif. de Depósito a Término	323.378	18,11%	143.159	12,51%	125,89%
Cédulas B.C.H.	65.229	3,65%	29.073	2,54%	124,36%
Títulos de Ahorro Cafetero	1.373	0,08%	3.523	0,31%	-61,04%
Bonos sector real	234.096	13,11%	183.975	16,08%	27,24%
Bonos sector financiero	384.344	21,52%	315.003	27,53%	22,01%
Bonos de deuda pública	145.253	8,13%	73.901	6,46%	96,55%
Títulos de participación	0	0,00%	21.669	1,89%	-100,00%
Títulos de Tesorería	272.781	15,28%	151.952	13,28%	79,52%
T.D.A.	2.553	0,14%	12.162	1,06%	-79,01%
Repos	28.189	1,58%	5.284	0,46%	433,51%
Bancos y Corporaciones	41.832	2,34%	34.123	2,98%	22,59%
Titularización	191.283	10,71%	126.232	11,03%	51,53%
Certif. de ahorro de valor cte CA	13.225	0,74%	2.678	0,23%	393,90%
Otros títulos	9.670	0,54%	14.574	1,27%	-33,65%
	1.785.753	100,00%	1.144.063	100,00%	56,09%

Fuente: ASOFONDOS

INVERSION DE LOS FONDOS DE PENSIONES POR INSTRUMENTO



COSTA RICA


NÚMERO DE AFILIADOS Y FONDOS AL 30.06.98

	Afiliados	
	30.06.98	%
Operadora INS	3.407	4,30%
Operadora Magister	4.615	5,82%
Operadora Popular	50.208	63,36%
Operadora Confisa	427	0,54%
Operadora Sol y Dez	9.993	12,61%
Operadora Banex	4.133	5,22%
Operadora BN Vital	6.216	7,84%
Operadora Interfin	241	0,30%
TOTAL	79.240	100,00%



La Operadora del Banco Popular y Operadora Sol y Dez tienen en total el 75,97% del total sistema

	Fondo	
	Miles de US\$	%
Operadora INS	3.030	6,87%
Operadora Magister	1.357	3,08%
Operadora Popular	28.798	65,29%
Operadora Confisa	305	0,69%
Operadora Sol y Dez	2.509	5,69%
Operadora Banex	2.997	6,79%
Operadora BN Vital	5.024	11,39%
Operadora Interfin	86	0,19%
TOTAL	44.106	100,00%



Fuente: Superintendencia de Pensiones de Costa Rica, Información financiera al 30.06.98

T.C. Prom. Mes de Junio 1998: 1 US\$ = 253,550 Colones

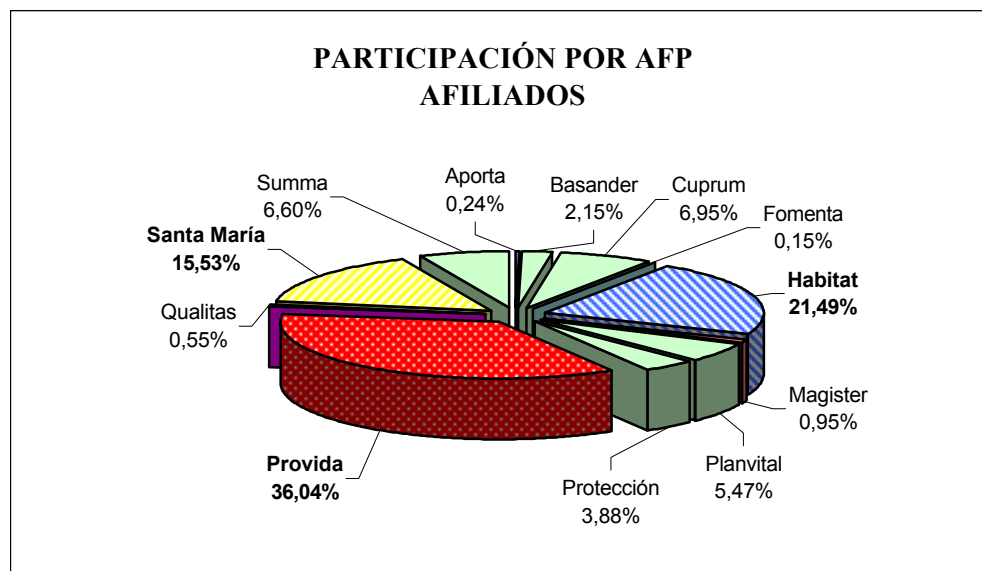
La Operadora del Banco Popular y la Operadora BN Vital tienen en total el 76,68%

CHILE: NÚMERO DE AFILIADOS AL 30.06.98

	Afiliados		Afiliados (**)		Variación % 98-97
	30.06.98	%	30.06.97	%	
Aporta	14.197	0,24%	15.652	0,28%	-9,30%
Basander	126.013	2,15%	118.685	2,10%	6,17%
Cuprum	408.023	6,95%	375.761	6,65%	8,59%
Fomenta	8.823	0,15%	7.099	0,13%	24,29%
Habitat	1.262.040	21,49%	1.164.168	20,59%	8,41%
Magister	55.959	0,95%	56.720	1,00%	-1,34%
Planvital	321.488	5,47%	338.704	5,99%	-5,08%
Protección	227.562	3,88%	206.646	3,66%	10,12%
Provida	2.116.238	36,04%	2.077.643	36,75%	1,86%
Qualitas	32.564	0,55%	38.503	0,68%	-15,42%
Santa María	912.156	15,53%	902.515	15,96%	1,07%
Summa	387.493	6,60%	351.127	6,21%	10,36%
TOTAL	5.872.556	100,00%	5.653.223	100,00%	3,88%

(**) La cifra del número de afiliados a junio de 1997 corresponde a la suma de los activos de Provida y Unión a esa fecha.

Fuente: Boletín SAFP



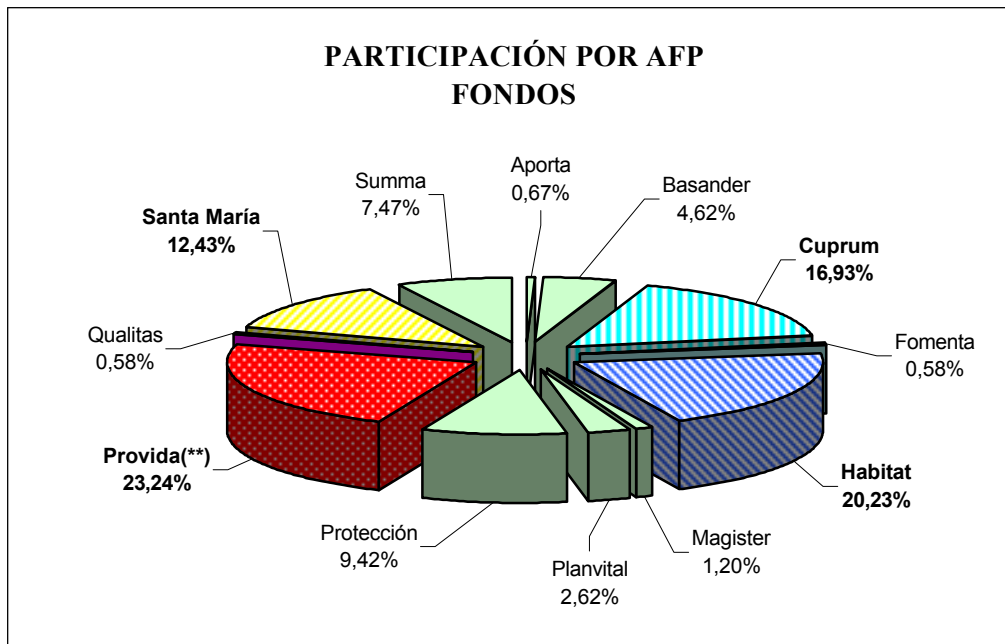
AFP Provida, AFP Habitat, AFP Santa María, tienen el 73,06% del sistema.

CHILE: FONDO DE PENSIONES AL 30.06.98

	Fondo 30.06.98		Fondo (*) 30.06.97		Variación % 98/97
	Miles US\$	%	Miles US\$	%	
Aporta	197.130	0,67%	238.250	0,79%	-17,26%
Basander	1.364.130	4,62%	1.644.410	5,44%	-17,04%
Cuprum	4.998.660	16,93%	5.368.470	17,75%	-6,89%
Fomenta	171.910	0,58%	162.180	0,54%	6,00%
Habitat	5.971.940	20,23%	5.236.960	17,31%	14,03%
Magister	354.960	1,20%	389.210	1,29%	-8,80%
Planvital	773.470	2,62%	798.580	2,64%	-3,14%
Protección	2.780.910	9,42%	2.868.630	9,48%	-3,06%
Provida(**)	6.859.850	23,24%	7.268.110	24,03%	-5,62%
Qualitas	170.560	0,58%	230.590	0,76%	-26,03%
Santa María	3.670.170	12,43%	3.717.440	12,29%	-1,27%
Summa	2.205.270	7,47%	2.324.190	7,68%	-5,12%
TOTAL	29.518.960	100,00%	30.247.020	100,00%	-2,41%

(*)Todas las cifras en dólares al 30 de junio de 1997 indicadas, corresponde al valor en pesos a esa fecha actualizado por la variación de la U.F, entre el 30 de junio de 1997 y el 30 de Junio de 1998 y dividido por el valor del dólar al 30 de junio de 1998.

(**) La cifra de los activos de ese Fondo a junio de 1997 corresponde a la suma de los activos de Provida y Unión a esa fecha.

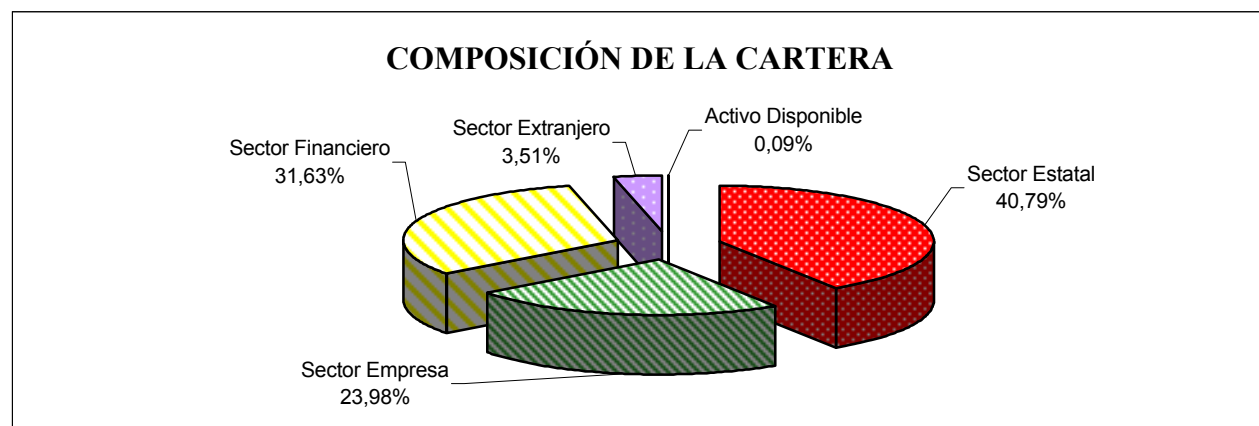


AFP Provida, AFP Habitat, AFP Cuprum y AFP Santa María representan el 72,83% del sistema

CHILE: INVERSIÓN DE LOS FONDOS DE PENSIONES AL 30.06.98

	Miles de US\$		Miles de US\$		Variación % 98/97
	30.06.98	%	30.06.97	%	
Sector Estatal	12.041.380	40,79%	11.397.630	37,68%	5,65%
Instr. Bco Central	11.083.850	37,55%	10.462.620	34,59%	5,94%
Bono Reconc.y Tesorería	957.530	3,24%	935.010	3,09%	2,41%
Sector Empresa	7.078.570	23,98%	10.646.200	35,20%	-33,51%
Acciones	5.215.550	17,67%	8.591.410	28,40%	-39,29%
Bonos	954.170	3,23%	1.162.310	3,84%	-17,91%
Cuota de Fondos Inversión	908.850	3,08%	892.480	2,95%	1,83%
Sector Financiero	9.335.440	31,63%	7.956.480	26,31%	17,33%
Letras Hipotecarias	4.880.530	16,53%	5.140.100	16,99%	-5,05%
Depósitos a plazo	3.801.430	12,88%	2.072.270	6,85%	83,44%
Bonos Inst. Financiera	500.590	1,70%	476.540	1,58%	5,05%
Acciones Inst.. Financieras	158.710	0,54%	267.200	0,88%	-40,60%
Forwards	-5.820	-0,02%	370	0,00%	-1672,97%
Sector Extranjero	1.036.950	3,51%	220.560	0,73%	370,14%
Instr. Extranjero	1.036.950	3,51%	220.560	0,73%	370,14%
Activo Disponible	26.620	0,09%	26.150	0,09%	1,80%
Total	29.518.960	100,00%	30.247.020	100,00%	-2,41%

Fuente: Superintendencia de AFP



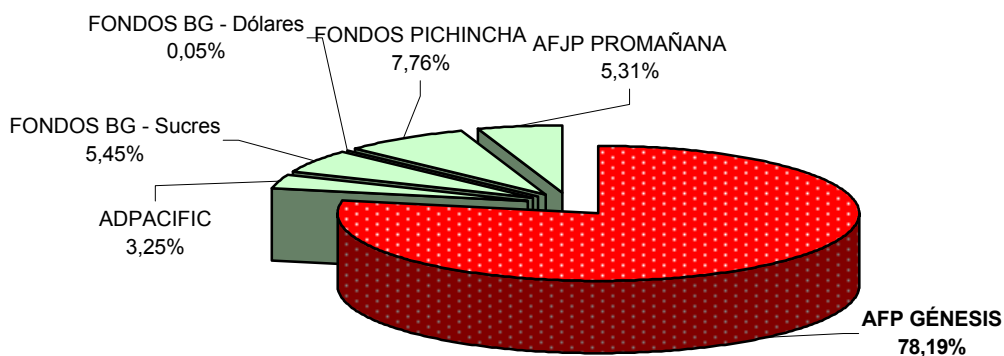
Federación Internacional de Administradoras de Fondos de Pensiones
FIAP

ECUADOR: NÚMERO DE AFILIADOS AL 30.06.98

Administradora	Nombre del Fondo	Afiliados 30.06.98	%	Afiliados 31.12.97	%
AFP GÉNESIS	Fondo Cesantía	75.947	78,19%	67.414	80,56%
ADPACIFIC	La Seguridad	3.154	3,25%	2.629	3,14%
FONDOS BG	Jubilación - Suces	5.289	5,45%	3.462	4,14%
FONDOS BG	Jubilación - Dólares	50	0,05%	N.E.	0,00%
FONDOS PICHINCHA	Porvenir	7.539	7,76%	6.306	7,54%
AFJP PROMAÑANA	Prever	5.155	5,31%	3.868	4,62%
TOTAL		97.134	100,00%	83.679	100,00%

Fuente: AFP Génesis

**PARTICIPACIÓN POR ADMINISTRADORA
AFILIADOS**



AFP Génesis tiene el 78,19% del sistema.

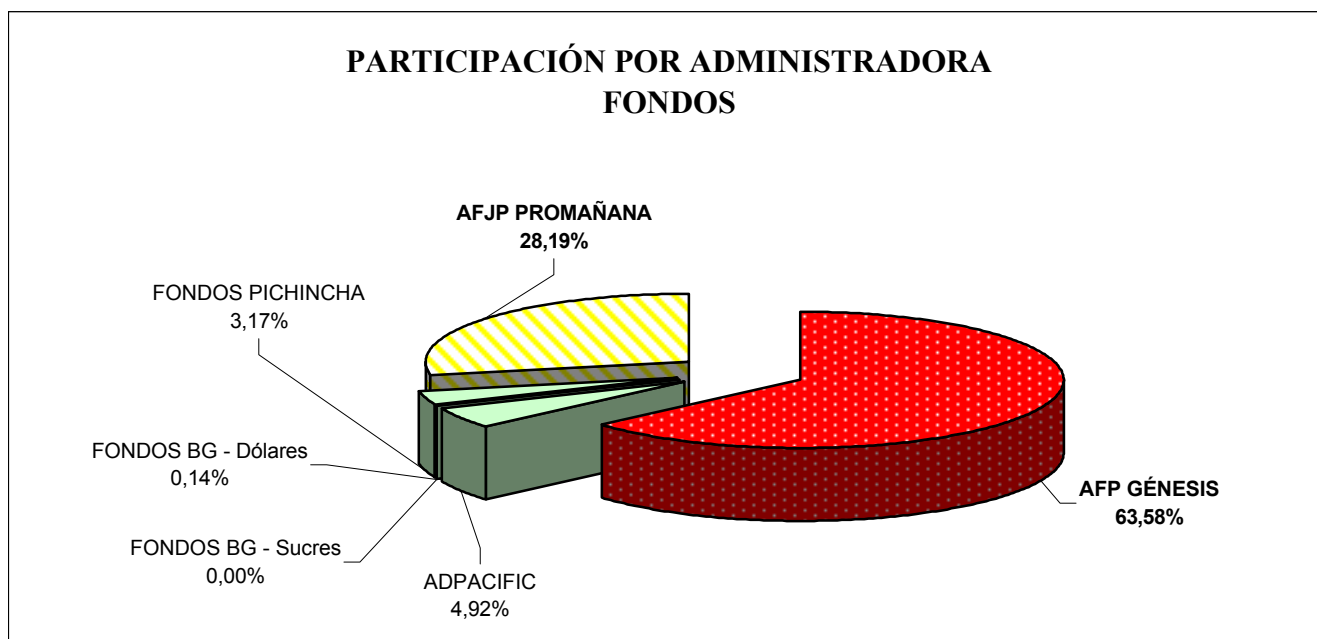
ECUADOR: FONDOS ADMINISTRADOS AL 30.06.98

Administradora	Nombre del Fondo	FONDO		FONDO	
		US\$	%	US\$	%
AFP GÉNESIS	Fondo Cesantía	20.209.706	63,58%	18.070.007	60,27%
ADPACIFIC	La Seguridad	1.562.947	4,92%	1.270.599	4,24%
FONDOS BG	Jubilación - Sucres	822	0,00%	625.367	2,09%
FONDOS BG	Jubilación - Dólares	43.122	0,14%		
FONDOS PICHINCHA	Porvenir	1.008.889	3,17%	560.523	1,87%
AFJP PROMAÑANA	Prever	8.959.785	28,19%	9.456.453	31,54%
TOTAL		31.785.272	100,00%	29.982.950	100,00%

T.C Prom. Junio'98: 1 US\$ = 5,263.1579 sucres ecuatorianos

T.C. Prom. Diciembre'97: 1 US\$ = 4,392.243 sucres ecuatorianos

Fuente: AFP Génesis

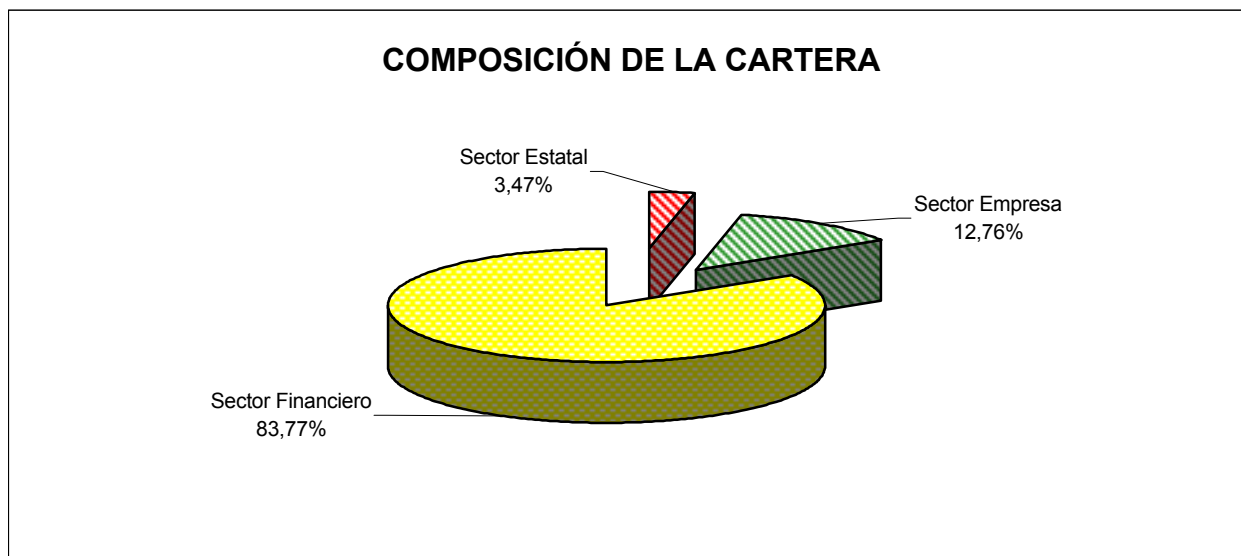


AFP Génesis y AFJP Promañana tienen el 91,77% del sistema.

ECUADOR: COMPOSICIÓN DE LA CARTERA AL 30.06.98

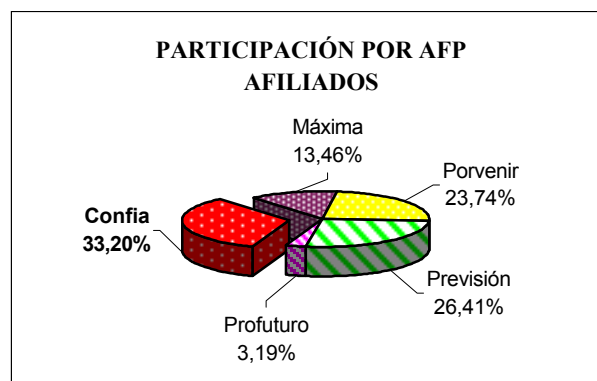
	Miles US\$		Miles US\$	
	AL 30.06.98	%	AL 31.12.97	%
Sector Estatal	1.042	3,47%	4.370	15,29%
Títulos Públicos Nacionales				
Títulos Emitidos por Entes Estatales	1.042	3,47%	4.370	15,29%
Economías Regionales				
Sector Empresas	3.835	12,76%	4.599	16,09%
Obligaciones Negociables de Lp.	3.835	12,76%	4.599	16,09%
Obligaciones Negociables de Cp.				
Obligaciones Negociables Convertibles				
Acciones de Soc. Anónimas				
Acciones de Empresas Privatizadas				
Sector Financiero	25.177	83,77%	19.611	68,62%
Plazo Fijo	23.720	78,92%	14.005	49,00%
Fondos Comunes de Inversión				
T. Fondos Inv. Directa				
Cédulas Hipotecarias y Letras	1.457	4,85%	5.606	19,62%
Fondo de Inversión Directa				
Sector Extranjero				
Títulos Emitidos por Est. Extranj.				
Títulos Emitidos por Soc. Extranj.				
Total Inversiones Fondo Pensiones :	30.054	100,00%	28.580	100,00%

Fuente: AFP Génesis




EL SALVADOR: NÚMERO DE AFILIADOS AL 30.06.98

	Afiliados	
	30.06.98	%
Confía	92.583	33,20%
Máxima	37.522	13,46%
Porvenir	66.209	23,74%
Previsión	73.648	26,41%
Profuturo	8.896	3,19%
TOTAL	278.858	100,00%



ACTIVOS DE LOS FONDOS DE PENSIONES AL 30.06.98

	Activos US\$	
	30.06.98	%
Confía	775.623	42,59%
Máxima	291.723	16,02%
Porvenir	231.140	12,69%
Previsión	437.243	24,01%
Profuturo	85.437	4,69%
TOTAL	1.821.167	100,00%



T.C. Prom. Junio'98: 1 US\$ = 8,7550 colonos salvadoreños

Fuente: Boletín Estadístico N° 3, Abril - Junio 1998, Superintendencia de Pensiones de El Salvador

Cortesía de AFP Provida de Chile

Federación Internacional de Administradoras de Fondos de Pensiones
FIAP

EL SALVADOR: CARTERA DE INVERSIÓN AL 30.06.98

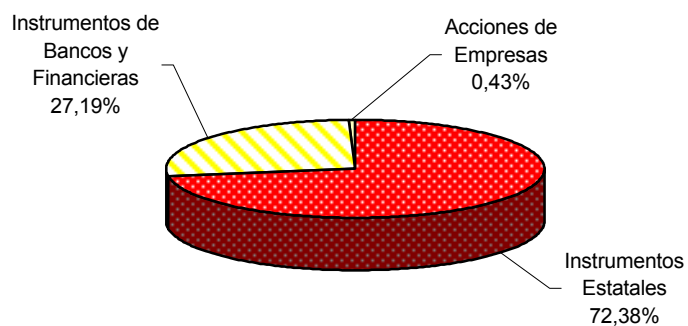
	US\$	
	30.06.98	%
Instrumentos Estatales	1.365.311	72,38%
Instrumentos de Bancos y Financieras	512.850	27,19%
Acciones de Empresas	8.023	0,43%
TOTAL	1.886.184	100,00%

T.C. Prom. Junio'98 1 US\$ = 8,7550 colonos salvadoreños

Fuente: Boletín N° 3, Abril - Junio'98, Superintendencia de Pensiones de El Salvador

Cortesía de AFP Provida de Chile

INVERSIÓN DE LOS FONDOS DE PENSIONES POR INSTRUMENTOS



GOS/FIAP/C:Boletín 4

ESPAÑA: NÚMERO DE AFILIADOS Y PATRIMONIO

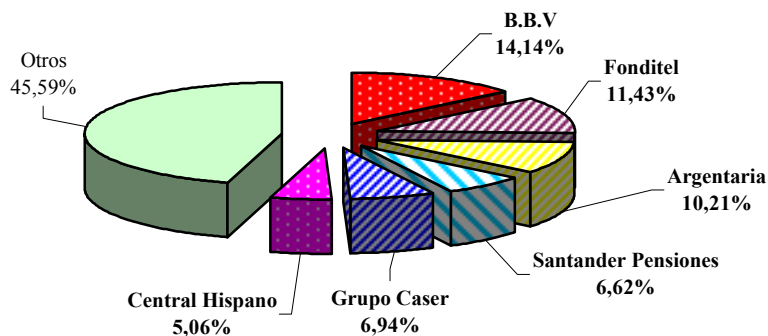
	Partícipes		Partícipes		%
	31.03.98		31.12.97		
Total	2.820.868	100,00%	2.720.788	100,00%	

	Patrimonio		Patrimonio		Variación %
	Miles US\$	%	Miles US\$	%	
	31.03.98		31.03.97		98/97
1 B.B.V.	3.627	14,14%	2.865	13,80%	26,61%
2 Fonditel	2.931	11,43%	2.406	11,59%	21,80%
3 Argentaria	2.620	10,22%	2.174	10,47%	20,56%
4 Santander Pensiones	1.697	6,62%	1.317	6,34%	28,87%
5 Banesto Pensiones	914	3,56%	762	3,67%	19,87%
6 Grupo Caser	1.781	6,94%	1.796	8,66%	-0,86%
7 Central Hispano	1.299	5,06%	1.009	4,86%	28,78%
8 Popular	1.259	4,91%	940	4,53%	33,90%
9 Sabadell	985	3,84%	792	3,81%	24,46%
10 Intercaser	943	3,68%	913	4,40%	3,28%
11 La Caixa	930	3,63%	676	3,26%	37,54%
12 Caja Madrid	776	3,02%	549	2,65%	41,29%
13 Bancaja	680	2,65%	591	2,85%	14,98%
14 Caja Mediterráneo	558	2,17%	507	2,44%	10,02%
15 Winterthur Pensiones	435	1,70%	303	1,46%	43,57%
16 Caja Cataluña	313	1,22%	231	1,11%	35,48%
17 Mapfre	278	1,08%	203	0,98%	36,95%
Otros	3.622	14,12%	2.721	13,11%	33,11%
Total	25.649	100,00%	20.756	100,00%	23,57%

T.C. Prom. Marzo'98: 1 US\$ = 154,656 pesetas - T.C. Prom. Marzo'97: 1 US\$ = 143,731 pesetas

Fuente: INVERCO Asociación de Instituciones de Inversión Colectiva y Fondos de Pensiones

PARTICIPACIÓN POR GESTORA PATRIMONIO



BBV, Fonditel, Argentaria, Santander P. Banesto P. y Grupo Caser tienen el 52,91% del total .

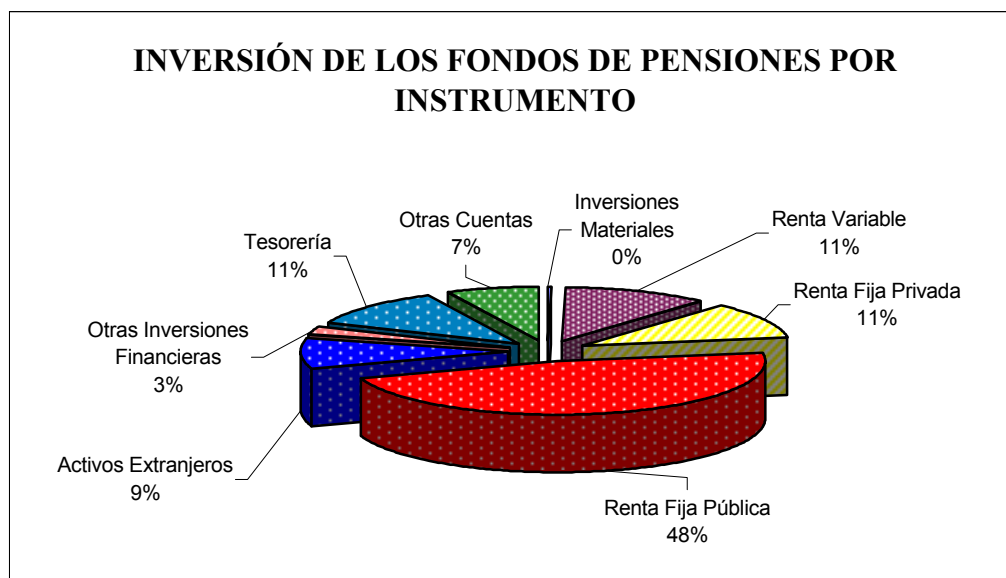
GOS/FIAP/C:Boletín 4

ESPAÑA - INVERSION DE LOS FONDOS DE PENSIONES AL 31.12.97

	31.12.97	
	Millones de US\$	%
Inversiones Materiales	83	0,37%
Renta Variable	2.572	11,33%
Renta Fija Privada	2.450	10,79%
Renta Fija Pública	10.747	47,33%
Activos Extranjeros	2.067	9,10%
Otras Inversiones Financieras	572	2,52%
Tesorería	2.605	11,47%
Otras Cuentas	1.612	7,10%
Total	22.708	100,00%

T. C. Prom. Diciembre'97: 1 US\$ = 150,165 pesetas

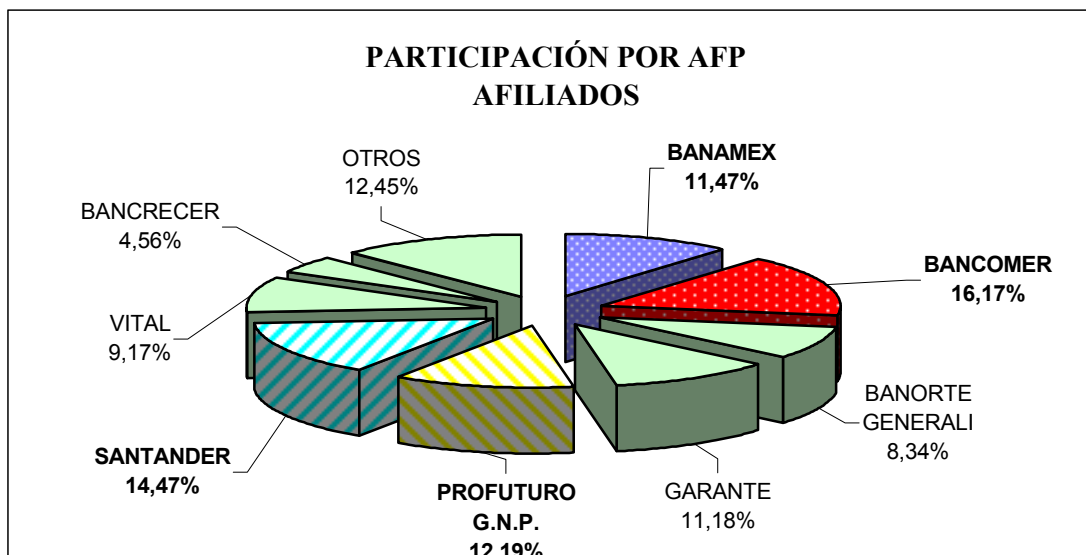
Fuente: INVERCO Asociación de Instituciones de Inversión Colectiva y Fondos de Pensiones



MÉXICO: NÚMERO DE AFILIADOS AL 30.06.98

AFORE	Afiliados 30.06.98	%	Afiliados 30.06.97	%	Variación % 98-97
ATLANTICO PROMEX	186.699	1,47%	57.964	1,18%	222,09%
BANAMEX	1.453.052	11,47%	845.335	17,19%	71,89%
BANCOMER	2.047.723	16,17%	1.148.161	23,35%	78,35%
BANCRECER	578.053	4,56%	179.800	3,66%	221,50%
BANORTE GENERALI	1.056.396	8,34%	257.574	5,24%	310,13%
BITAL	1.162.092	9,17%	523.108	10,64%	122,15%
CAPITALIZA	51.525	0,41%	1.884	0,04%	2634,87%
CONFÍA	88.653	0,70%	17.120	0,35%	417,83%
GARANTE	1.416.291	11,18%	380.993	7,75%	271,74%
GÉNESIS	140.469	1,11%	28.754	0,58%	388,52%
INBURSA	308.161	2,43%	80.586	1,64%	282,40%
PREVINTER	304.740	2,41%	96.096	1,95%	217,12%
PROFUTURO G.N.P.	1.543.649	12,19%	586.878	11,93%	163,03%
SANTANDER	1.832.227	14,47%	636.489	12,94%	187,86%
TEPEYAC	103.642	0,82%	16.931	0,34%	512,14%
XXI	362.785	2,86%	47.561	0,97%	662,78%
ZURICH	30.191	0,24%	12.336	0,25%	144,74%
TOTAL	12.666.348	100,00%	4.917.570	100,00%	157,57%

FUENTE: CONSAR



AFORE Bancomer, AFORE Santander, AFORE Profuturo, AFORE Banamex representan el 54,3% del mercado
 GOS/FIAP/C:Boletín 4

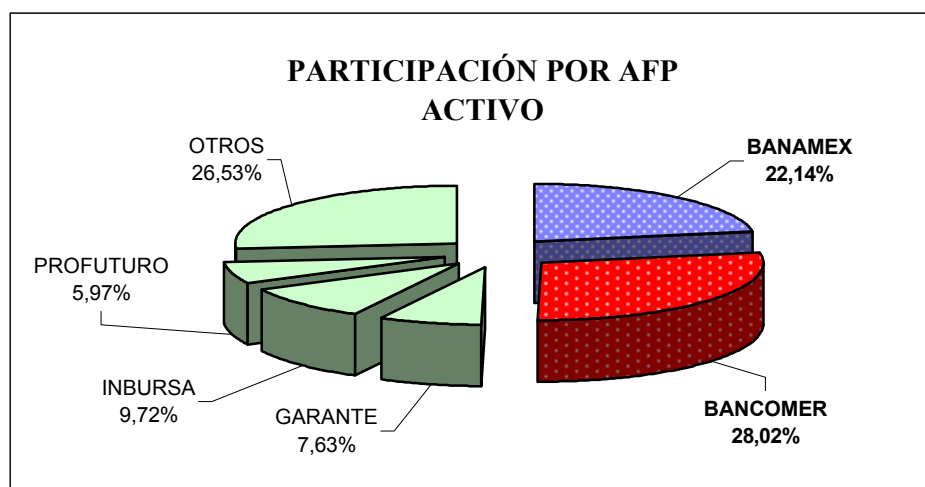
MÉXICO: FONDOS DE PENSIONES AL 30.06.98

SIEFORE	ACTIVO TOTAL	ACTIVO TOTAL	%
	MILES \$	MILES US\$	
ATLÁNTICO	367.559,51	41.017,69	1,15%
BANAMEX	7.088.369,00	791.024,33	22,14%
BANCOMER	8.973.572,00	1.001.402,97	28,02%
BANCRECER	757.166,23	84.495,73	2,36%
BANORTE	1.148.855,86	128.206,21	3,59%
BITAL	1.781.683,00	198.826,36	5,56%
CAPITALIZA	87.274,00	9.739,31	0,27%
CONFÍA	210.865,00	23.531,41	0,66%
GARANTE	2.442.689,00	272.591,12	7,63%
GÉNESIS	167.306,00	18.670,46	0,52%
INBURSA	3.111.927,00	347.274,52	9,72%
PREVINTER	550.385,00	61.420,04	1,72%
PROFUTURO	1.911.650,00	213.329,99	5,97%
SANTANDER	1.362.947,00	152.097,65	4,26%
TEPEYAC	136.992,00	15.287,58	0,43%
XXI	1.819.299,00	203.024,10	5,68%
ZURICH	104.312,00	11.640,67	0,33%
TOTAL	32.022.851,60	3.573.580,14	0,12%

FUENTE: AFORES

NOTA I: INCLUYE \$1,625,490,000.00 DOLARES PROVENIENTES DE TRASPASOS DEL SAR 92 Y EQUIVALENTES AL 46% DEL ACTIVO TOTAL

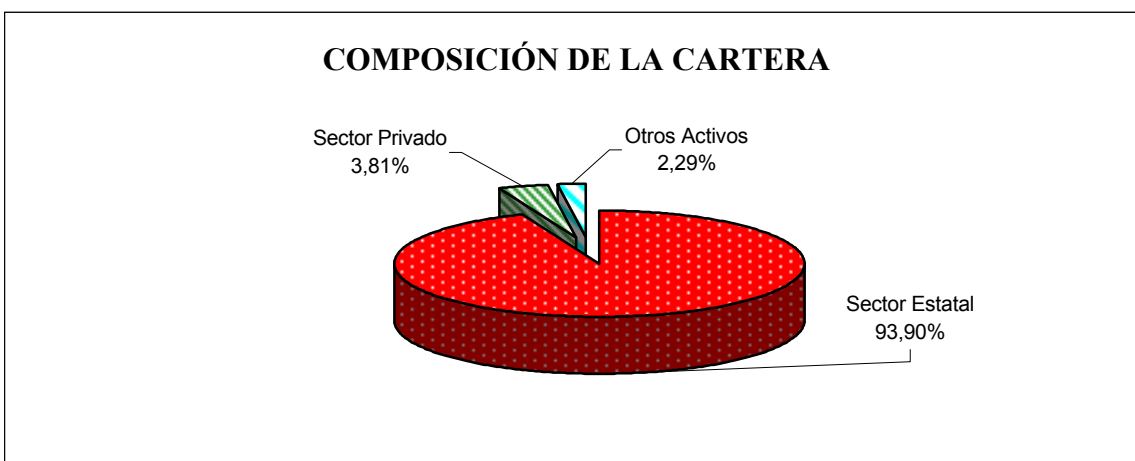
NOTA II: T.C. INTERBANCARIO AL 30 DE JUNIO DE 1998 = 1 US\$ = 8.9610 PESOS



GOS/FIAP/C:Boletín 4

MÉXICO - INVERSIÓN DE LOS FONDOS DE PENSIONES AL 30.06.98

INSTRUMENTOS	MILES DE US\$	%
EMITIDOS POR EL GOBIERNO FEDERAL	3.355.522,49	93,90%
CETES	1.207.464,86	33,79%
BONDES	1.811.623,82	50,69%
UDIBONOS	313.551,88	8,77%
AJUSTABONOS	22.881,93	0,64%
EMITIDOS POR EL SECTOR PRIVADO	136.074,90	3,81%
PAGARÉS A PLAZOS INDIZADOS	12.282,74	0,34%
PAGARÉS A PLAZOS TASA NOMINAL	123.792,16	3,46%
TOTAL CARTERA	3.491.597,39	97,71%
DEPÓSITOS EN BANCO DE MÉXICO	44,27	0,00%
OTROS ACTIVOS	81.938,48	2,29%
ACTIVO TOTAL	3.573.580,14	100,00%



* **CETES:** Certificados de Tesorería

***BONDES** : Bonos de desarrollo del Gobierno Federal

* **BONDES 91:** Nuevo Bonde (Nuevo Bono emitido por el Gobierno Federal para las Siefores

* **UDIBONO:** Bono de desarrollo del Gobierno Federal denominado en Udis

***Ajustabonos:** Bonos ajustables por el Gobierno

FUENTE: SIEFORES

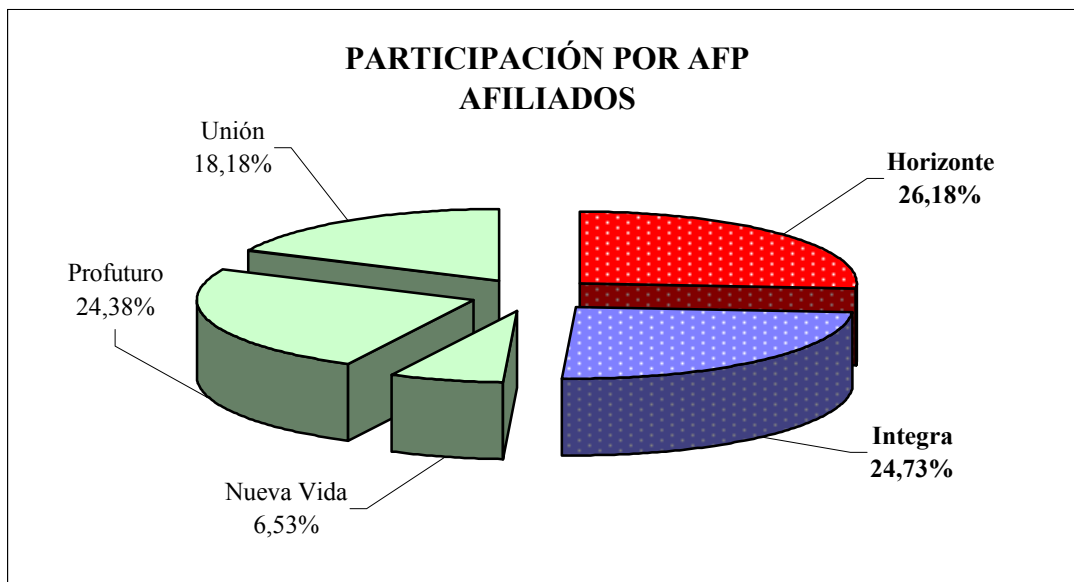
NOTA : TIPO DE CAMBIO INTERBANCARIO AL 30 DE JUNIO DE 1998 = 8.9610 PESOS POR DÓLAR

GOS/FIAP/C:Boletín 4

Federación Internacional de Administradoras de Fondos de Pensiones
FIAP

P E R Ú : NÚMERO DE AFILIADOS AL 30.06.98

	Afiliados		Afiliados	
	30.06.98	%	31.12.97	%
Horizonte	483.386	26,18%	446.629	25,73%
Integra	456.663	24,73%	426.759	24,58%
Nueva Vida	120.588	6,53%	111.690	6,43%
Profuturo	450.266	24,38%	431.409	24,85%
Unión	335.619	18,18%	319.386	18,40%
Total Sistema	1.846.522	100,00%	1.735.873	100,00%

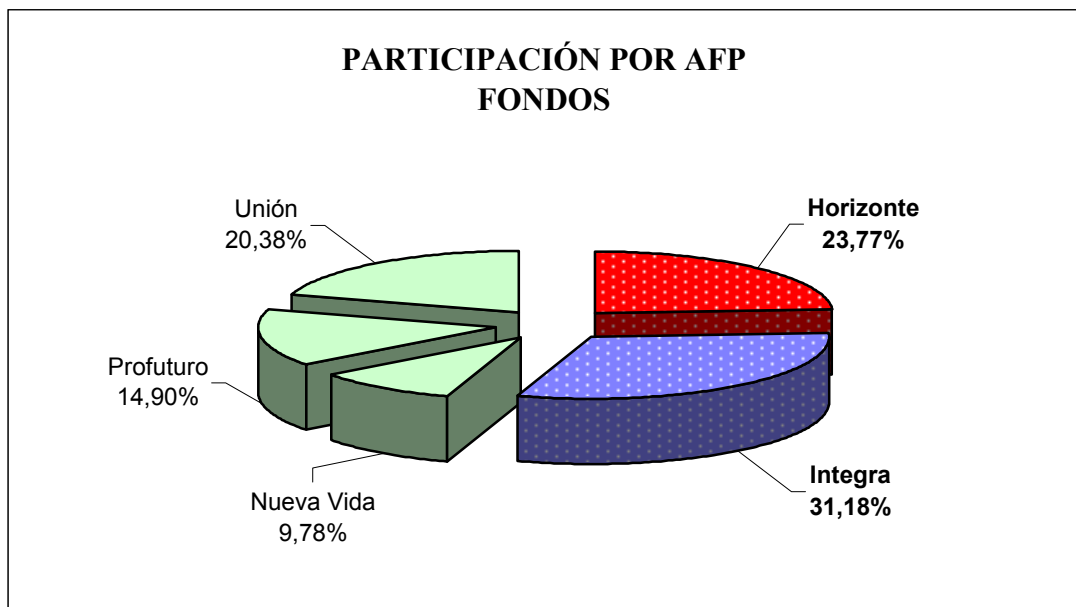


**AFP Horizonte y AFP Integra tienen el 50,91% del mercado
 GOS/FIAP/C:Boletín 4**

P E R Ú : FONDOS DE PENSIONES AL 30.06.98

	Miles de US\$		Miles de US\$	
	31.06.98	%	31.12.97	%
Horizonte	409.605,52	23,77%	354.997,79	23,50%
Integra	537.276,90	31,18%	451.487,87	29,89%
Nueva Vida	168.481,03	9,78%	147.898,90	9,79%
Profuturo	256.716,21	14,90%	246.291,54	16,31%
Unión	351.184,48	20,38%	309.766,91	20,51%
Total Sistema	1.723.264	100,00%	1.510.443	100,00%

Fuente: Asociación de AFP del Perú



AFP Horizonte y AFP Integra tienen el 54,95% del sistema

P E R Ú :COMPOSICIÓN DE LA CARTERA AL 30.06.98.

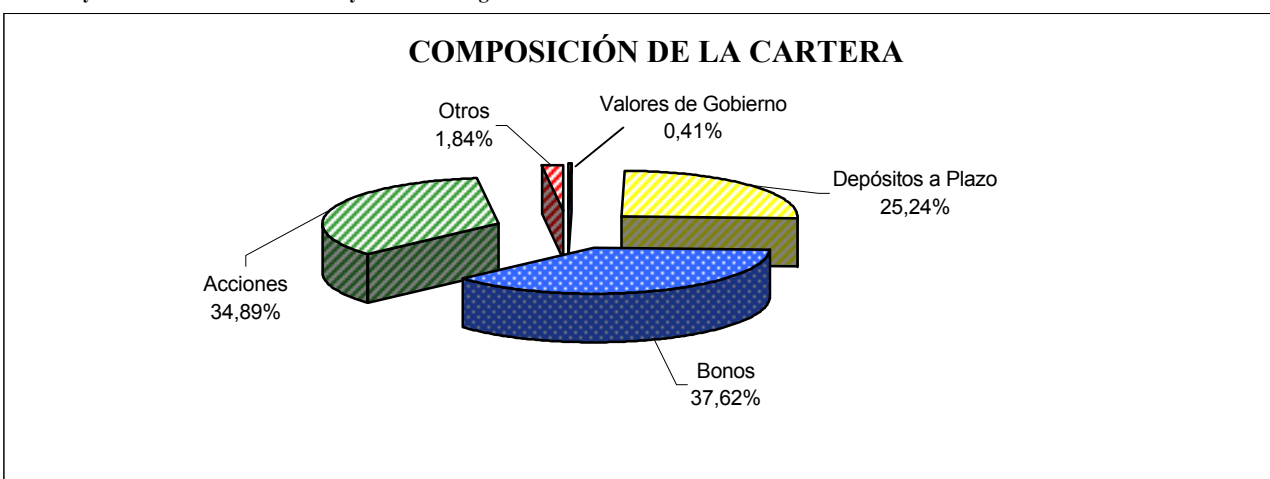
	Miles de US\$		Miles de US\$	
	30.06.98	%	31.12.97	%
Sector Estatal	7.082	0,41%	4.931	0,32%
Valores del Gobierno Central 1/.	64	0,00%	63	0,004%
Banco Central de Reserva del Perú-BCRP	7.018	0,41%	4.868	0,32%
Sector Privado	1.716.181	99,59%	1.505.513	99,68%
Depósitos a Plazo 2/.	434.989	25,24%	364.289	24,12%
Bonos	648.334	37,62%	568.025	37,61%
Acciones	601.207	34,89%	525.146	34,77%
Pagarés y Papeles Comerciales	15.962	0,93%	28.756	1,90%
Letras Hipotecarias	6.784	0,39%	7.054	0,47%
Cuotas de Fondo de Inversión	8.736	0,51%		
Operaciones en Tránsito 3/.	169	0,01%	12.243	0,81%
TOTAL FONDO PENSIONES	1.723.263	100,00%	1.510.444	100,00%

Fuente: Asociación de AFP del Perú

1/. Bonos del Gobierno Central y Certificados Unicos de Compensación Tributaria

2/. Incluye Certificados de Depósito / Moneda Nacional y Extranjera

3/. Incluye las Ctas. Ctes. Por Cobrar y Ctas. Por Pagar

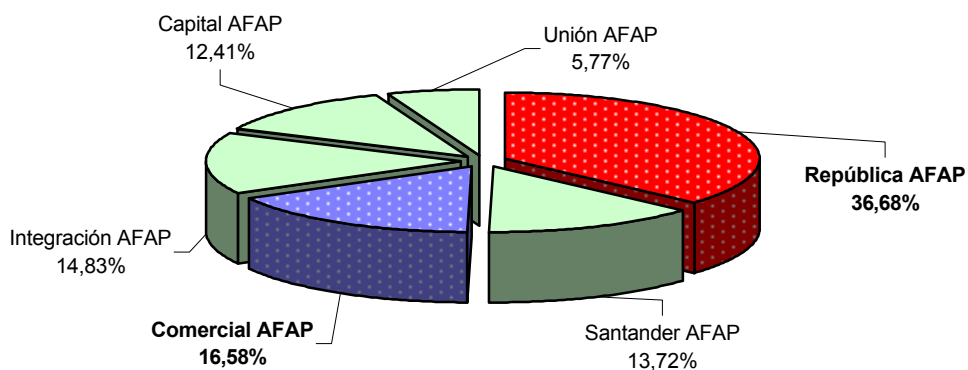


URUGUAY: NÚMERO DE AFILIADOS AL 31.06.98

	Afiliados		Afiliados		Variación %
	30.06.98	%	30.06.97	%	98/97
República AFAP	177.439	36,68%	159.185	39,05%	11,47%
Santander AFAP	66.388	13,72%	58.355	14,32%	13,77%
Comercial AFAP	80.182	16,58%	64.332	15,78%	24,64%
Integración AFAP	71.749	14,83%	60.290	14,79%	19,01%
Capital AFAP	60.035	12,41%	42.839	10,51%	40,14%
Unión AFAP	27.927	5,77%	22.599	5,54%	23,58%
TOTAL	483.720	100,00%	407.600	100,00%	18,68%

Fuente: República AFAP S.A.

PARTICIPACIÓN POR AFAP AFILIADOS

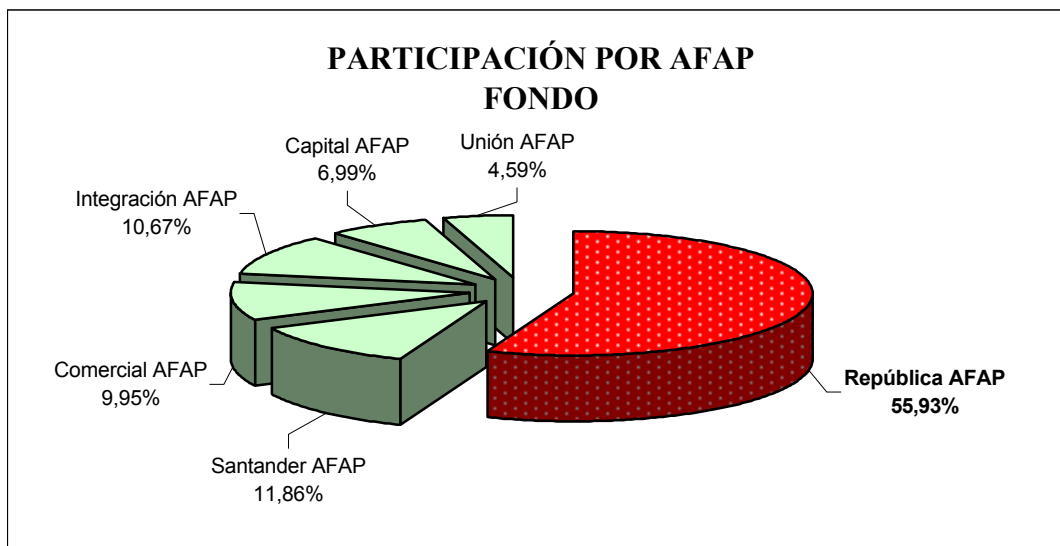


República AFAP y Comercial AFAP tienen el 53,26% del sistema.

URUGUAY: FONDO DE PENSIONES AL 30.06.98

	Miles US\$		Miles US\$		Variación %
	30.06.98	%	30.06.97	%	98/97
República AFAP	155.550	55,93%	67.756	58,18%	129,57%
Santander AFAP	32.977	11,86%	15.706	13,49%	109,96%
Comercial AFAP	27.681	9,95%	12.389	10,64%	123,43%
Integración AFAP	29.687	10,67%	10.911	9,37%	172,08%
Capital AFAP	19.452	6,99%	7.641	6,56%	154,57%
Unión AFAP	12.775	4,59%	2.063	1,77%	519,24%
TOTAL	278.122	100,00%	116.466	100,00%	138,80%

Fuente: República AFAP



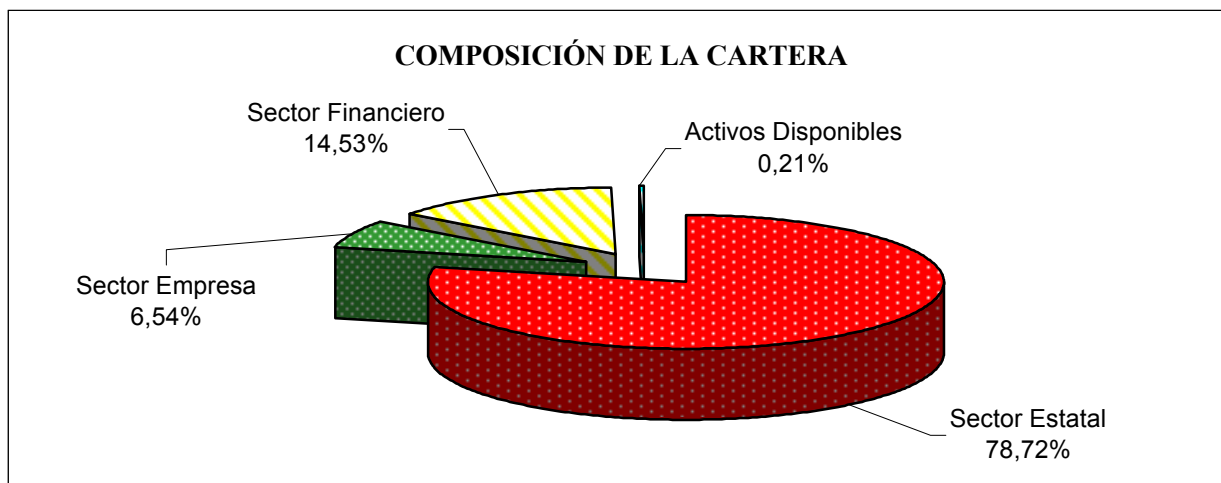
República AFAP tiene el 55,935 del mercado

GOS/FIAP/C:Boletín 4

URUGUAY: INVERSIÓN DE LOS FONDOS DE PENSIONES AL 31.06.98

	Miles US\$ 30.06.98		Miles US\$ 30.06.97		Variación %
		%		%	
I Sector Estatal	218.959	78,72%	96.494	82,88%	126,91%
Bonos Previsionales	7.607	2,73%	8.009	6,88%	-5,02%
Bonos del Tesoro	48.295	17,36%	72.464	62,24%	-33,35%
Bonos Globales	127.930	45,99%	0	0,00%	
Bonos de Ahorro Previsionales	17.648	6,34%	0	0,00%	
Eurobonos	7.258	2,61%	7.232	6,21%	0,36%
Letras de Tesorería \$	8.297	2,98%	7.500	6,44%	10,63%
Letras de Tesorería en US\$	1.924	0,69%	1.289	1,11%	49,26%
II Sector Empresas	18.177	6,54%	1.230	1,06%	1377,80%
Obligaciones Negoc. Lp	6.721	2,42%	0	0,00%	
Obligaciones Negoc. Cp.	0	0,00%	0	0,00%	
Obligaciones Negoc. Conv.	0	0,00%	0	0,00%	
Acciones Soc. Anónimas	0	0,00%	0	0,00%	
Acciones Emp. Privatizadas	0	0,00%	0	0,00%	
Préstamos de Consumo	11.456	4,12%	1.230	1,06%	831,38%
III Sector Financiero	40.417	14,53%	18.561	15,94%	117,75%
Plazo Fijo	39.230	14,10%	17.107	14,69%	129,32%
Valores del Banco Hipotecario	1.187	0,43%	1.454	1,25%	-18,36%
Depósitos					
Bonos Hipotecarios		0,00%			
Bonos Reajustables		0,00%			
V Activos Disponibles	590	0,21%	143	0,12%	312,59%
Disponibilidades Transitorias		0,00%		0,00%	
TOTAL	278.143	100,00%	116.428	100,00%	138,90%

Fuente: República AFAP



FIAP: NÚMERO DE AFILIADOS AL 30.06.98 Y 30.06.97

	Afiliados		Afiliados		Variación
	30.06.98	%	30.06.97	%	98-97 %
Argentina	6.696.248	17,55%	5.820.514	20,98%	15,05%
Bolivia (1)	383.123	1,00%	243.050	0,88%	57,63%
Brasil (2)	4.233.343	11,09%	3.999.722	14,41%	5,84%
Colombia	2.702.257	7,08%	2.266.920	8,17%	19,20%
Costa Rica	79.240	0,21%	n.d.		
Chile	5.872.556	15,39%	5.653.223	20,37%	3,88%
Ecuador(3)	97.134	0,25%	66.546	0,24%	45,97%
El Salvador	278.858	0,73%	n.d.		
España(4)	2.820.868	7,39%	2.720.788	9,81%	3,68%
Guatemala	n.d.		n.d.		
Honduras	n.d.		n.d.		
México(5)	12.666.348	33,19%	4.917.570	17,72%	157,57%
Perú (6)	1.846.522	4,84%	1.652.620	5,96%	11,73%
Uruguay	483.720	1,27%	407.600	1,47%	18,68%
Venezuela	n.d.		n.d.		
Total	38.160.217	100,00%	27.748.553	100,00%	37,52%

(1) Bolivia comenzó a operar el sistema en Mayo 1997

(2)Fuente ABRAPP, datos estimados a Mayo 1998; ANAPP, datos a Diciembre 1997

(3)Fuente: AFP Génesis

Datos al 30.06.97 se indica cotizantes, Boletín N° 2 FIAP

(4)España: Se dispone de Datos para el período 1998 a Marzo, Fuente: INVERCO

Se dispone de Datos para el período 1997 a Diciembre, Fuente: INVERCO

(5)México comenzó a operar el nuevo sistema previsional en Febrero de 1997

(6) Perú: Período 1997, Fuente: Boletín N°2 FIAP

GOS/FIAP/C:Boletín 4

Federación Internacional de Administradoras de Fondos de Pensiones

FIAP

FIAP : TOTAL FONDOS AL 30.06.98 Y 30.06.97

	Fondo 31.06.98		Fondo 30.06.97		Variación 98-97
	Miles de US\$	%	Miles de US\$	%	%
Argentina	10.102.083	6,59%	7.344.903	5,15%	37,54%
Bolivia (1)	142.311	0,09%	18.305	0,01%	677,44%
Brasil(2)	80.409.046	52,47%	81.721.440	57,28%	-1,61%
Colombia	1.776.329	1,16%	1.139.619	0,80%	55,87%
Costa Rica	44.106	0,03%			
Chile	29.518.960	19,26%	30.247.020	21,20%	-2,41%
Ecuador(3)	31.785	0,02%	22.146	0,02%	43,52%
El Salvador	1.821	0,00%	n.d.		
España (4)	25.649.000	16,74%	20.756.000	14,55%	23,57%
Guatemala	n.d.		n.d.		
Honduras	n.d.		n.d.		
México(5)	3.573.580	2,33%	n.d.		
Perú	1.723.264	1,12%	1.297.422	0,91%	32,82%
Uruguay	278.123	0,18%	116.466	0,08%	138,80%
Venezuela	n.d.		n.d.		
Total	153.250.408	100,00%	142.663.321	100,00%	7,42%

(1) Bolivia comenzó a operar el sistema en Mayo 1997

(2)Fuente ABRAPP, datos estimados a Mayo 1998; ANAPP, datos a Diciembre 1997

(3)Fuente: AFP Génesis

(4)España: Datos al mes de Marzo de 1998 y Marzo 1997

(5)México comenzó a operar el nuevo sistema previsional en Febrero de 1997

GOS/FIAP/C:Boletín 4

ANEXO II
FUERZA DE VENTAS Y
VOLUMEN DE TRASPASOS
POR PAÍSES AL 30.06.98

Federación Internacional de Administradoras de Fondos de Pensiones
FIAP

FIAP : NÚMERO DE VENDEDORES

	30.06.98	30.06.97*	Variación %
ARGENTINA(1)	17.398	20.012	-13,06%
BOLIVIA	n.d.	0	
BRASIL	n.d.	n.d.	
COLOMBIA(2)	5.296	4.732	11,92%
COSTA RICA	n.d.	n.d.	
CHILE	10.106	19.806	-48,98%
ECUADOR	n.d.	n.d.	
ESPAÑA	n.d.	n.d.	
MÉXICO (3)	29.431	0	
PERÚ (4)	3.190	3.079	3,61%
URUGUAY (5)	890	1.112	-19,96%
TOTAL	66.311	48.741	36,05%

(1) Fuente: Superintendencia de AFJP

(2) Fuente: Asofondos. Número de funcionario área comercial al 30.04.98

(3) Fuente: AMAFORE, agentes promotores

(4) Fuente: Asociación de AFP de Perú

(5) Fuente: República AFAP. Vendedores y supervisores a Marzo'98

*Información del Boletín N°2 FIAP

GOS/FIAP/C:Boletín 4

Federación Internacional de Administradoras de Fondos de Pensiones
FIAP

FIAP : NÚMERO DE TRASPASOS

	30.06.98	31.06.97*	Variación %
ARGENTINA (1)	213.265	397.663	-46,37%
BOLIVIA (2)	n.d.	0	
BRASIL	n.d.	n.d.	
COLOMBIA (2)	35.054	42.108	-16,75%
CHILE (3)	330.620	1.026.967	-67,81%
ECUADOR	n.d.	n.d.	
ESPAÑA	n.d.	n.d.	
MÉXICO (4)	0	0	
PERÚ (5)	19.198	28.800	-33,34%
URUGUAY (6)	17.603	10.804	62,93%
TOTAL	615.740	1.506.342	-59,12%

(1) Fuente: Boletín N° 7, Julio de la Superintendencia AFJP.

*Trasposos efectivos período Enero'98-Junio'98

(2) Fuente: Asofondos. Enero/Junio /98

(3) Fuente: Asociación de AFP Enero-Junio/98 - Trasposos notificados

Indica el N° de trasposos en el mes que efectivamente se firmó la orden de trasposo

(4) LasAFORES de México comenzaron a recaudar a partir de Setiembre'97

(5) Fuente: Asoc. de AFP del Perú.

(6) Fuente: República AFAP. N° de Trasposos por mes de notificación.

El 13 de Agosto'98 se dictó un decreto supremo que prohíbe el uso de poderes múltiples para trasposos y acota la intervención de los apoderados a sólo dos trasposos por año calendario.

*Fuente: Boletín N°2 FIAP

GOS/FIAP/C:Boletín 4

ANEXO III: ESTRUCTURA DE COMISIONES

ESTRUCTURA DE COMISIONES POR PAÍSES AL 30.06.98

ARGENTINA

(al 30.06.98)

	Comisión % Variable(1)	Comisión AFJP%	%Cía de Seguro	Comisión Fija (US\$)	Comisión % Efect.Prom.(2)
Afianzar	3,10	2,15	0,95	2,00	3,4159
Arauca Bit	2,20	1,40	0,80	9,00	2,8144
Claridad	2,95	1,49	1,46	5,00	3,7488
Consolidar	3,30	2,30	1,00	0,00	3,3000
Ethika	2,40	1,35	1,05	8,00	3,1623
Futura	3,00	1,75	1,25	0,00	3,0000
Generar	2,30	1,40	0,90	8,00	2,5890
Máxima	3,35	2,25	1,10	1,90	3,5551
Nación	3,25	2,25	1,00	0,00	3,2500
Orígenes	3,25	2,43	0,82	2,50	3,5432
Previnter	3,30	2,10	1,20	1,95	3,4915
Previsol	3,30	2,40	0,90	2,00	3,5426
Profesión + Auge	3,00	2,41	0,59	0,00	3,0000
Prorenta	3,50	2,55	0,95	0,00	3,5000
San José	3,40	2,23	1,17	0,00	3,4000
Siembra	3,40	2,50	0,90	3,00	3,7057
Unidos	3,10	1,65	1,45	2,50	3,3943
Promedio Sistema					3,4272

Tipo de Cambio 1US\$= \$1.00

(1) %AFJP + %Seguro;corresponde a aportes obligatorios;

(2) Calculada según metodología reglamentada por resolución N°567/97 Y N° 622/97 de la SAFJP

Fuente: Superintendencia de AFJP - Boletín Estadístico Mensual, Julio 1998

BOLIVIA

(al 31.12.97)

	Comisión % Variable (1)	Comisión AFP %	%Cía de Seguro (2)
AFP Futuro de Bolivia	2,50	0,50	2,00
AFP Previsión BBV S.A.	2,50	0,50	2,00
Promedio Sistema	2,50	0,50	2,00

(1) %AFJP + %Seguro;corresponde a aportes obligatorios;

(2) Sobre el salario, prima para accidentes de invalidez o muerte por causa común (riesgos comunes)

Nota: El empleador aporta un 2% sobre el salario del trabajador(mensual), prima para accid de invalidez o muerte por causas profesionales(riesgos profesionales).Este dinero también lo administra la AFP de similar manera al de riesgos comunes.

Nota:La AFP cobra una comisión por Administración por Activos, equivalente al 0.2285% anual sobre el total de activos administrados.

CHILE

(al 30.06.98)	Cotización %	Comisión
	Adicional(1)	Fija(2) (US\$)
Aporta	2,99	1,07
Basander	2,79	0,00
Cuprum	2,69	0,00
Fomenta	2,95	1,03
Habitat	2,49	1,05
Magister	2,99	1,07
Plan Vital	2,55	2,15
Protección	2,61	0,84
Provida	2,62	0,42
Qualitas	2,89	0,00
Santa María	2,59	1,05
Summa	2,78	0,97
Prom.del Sistema (3)	2,61	0,81

T.C. Prom. Mes de junio'98 : 1 US\$ = \$465,22

(1) %AFP +%Seguro

(2) Comisión fija Afiliados dependiente

(3) Comisión Variable: Promedio del sistema calculado ponderado según afiliado

Comisión fija: Promedio simple.

Fuente: Asociación de Administradoras de AFP de Chile

PERU

(al 30.06.98)	Comisión %	Comisión %	%Cía de	% Comisión Fija
	Variable(1)	Administradora(2)	Seguro (3)	
1.- HORIZONTE	3,74	2,30	1,44	-
2.- INTEGRA	3,70	2,35	1,35	-
3.- NUEVA VIDA	3,69	2,34	1,35	-
4.- PROFUTURO	3,80	2,50	1,30	-
5.- UNIÓN	3,72	2,28	1,44	-
Promedio del Sistema (x)	3,73	2,35	1,38	-

Nota. (1) = (2) +(3)

URUGUAY

(al 30.06.98)	Comisión %	% AFJP	%Cía de	Comisión
	Variable(1)		Seguro	Fija (US\$)
Capital	2,79	2,20	0,59	0,00
Comercial	2,52	1,96	0,56	0,00
Integración	2,85	2,20	0,65	0,00
República	2,55	2,00	0,55	0,00
Santander	2,85	2,25	0,60	0,00
Unión	2,45	1,82	0,63	0,00
Prom. del Sistema	2,63	2,05	0,57	

Fuente: República AFAP, (1) Suma: %AFP + % Seguro: corresponde a aportes obligatorios

COLOMBIA

(al 30.06.98)

	Comisión Variable(2)	Comisión AFP % (3)	%Cía de Seguro (4)
Copatria	3,50	1,40	2,10
Protección	3,50	1,50	2,00
Porvenir	3,50	2,00	1,50
Colmena	3,50	1,70	1,80
Horizonte	3,50	1,50	2,00
Davivir	3,50	1,50	2,00
Pensionar	3,09	1,10	1,99
Colfondos	3,50	1,45	2,05
Promedio Sistema (*)		1,63	1,86

(*)Ponderado por el promedio del saldo diario de los fondos

- Porcentaje aplicados sobre el ingreso base de cotización

-La comisión por Administradora más el seguro, máximo pueden sumar el 3,5% del ingreso base de cotización

FUENTE: ASOFONDOS

ECUADOR

La comisión de la Administradora no se cobra sobre la renta del afiliado, sino sobre el fondo administrado.

Comisión promedio del sistema: 4.80% sobre el patrimonio del fondo administrado.

FUENTE: Asociación AFP Ecuador

BRASIL

ANAPP: La superintendencia de Seguros Privados-SUSEP, organo fiscalizador y normativo de gobierno, establece que el porcentaje sobre los fondos no debe sobrepasar el 30%. De acuerdo a la naturaleza de cada entidad, el valor de la tasa de administración varía entre 8% a 30%.

FUENTE: ANAPP

México
(al 22 de Julio de 1998)

Comisiones por Administración					Comisiones Por Otros Servicios					
AFORE	Sobre Flujo del SBC	Sobre Saldo %	Sobre Rendimiento Real %	Estados de Cuenta Adicionales	Reposición de Documentación	Pago Retiros Programados	Sobre Saldo de Ahorro Voluntario %	Sobre Retiros de Ahorro Voluntario	Sobre Saldo de Cuentas Inactivas %	Descuentos
ATLANTICO*	1,40		20,00				20.00*		20.00*	
BANAMEX	1,70									Antigüedad
BANCOMER1/	1,68									Antigüedad
BANCRECER	1,60			10 UDIs	10 UDIs					Antigüedad
BANORTE	1,00	1,50					1,50		1,50	
BITAL	1,68									Antigüedad
CAPITALIZA	1,60									
CONFIA	0,90	1,00					1,00		1,00	Antigüedad
GARANTE	1,68									
GENESIS	1,65			7.5 UDIs	7.5 UDIs					
INBURSA*			33,00	10	10		33.00*		33.00*	
PREVINTER	1,55									
PROFUTURO	1,70	0,50					0,50		0,50	
SANTANDER	1,70	1,00					1,00		1,00	
TEPEYAC	1,17	1,00		3	3		1,00		1,00	
XXI	1,50	0,20					0,20		0,20	
ZURICH	0,95	1,25				\$7.00 - \$10.00	1,25		1,25	

SBC: Salario Base de Cálculo: Monto que se obtiene de dividir entre 6.5% la aportación obrero patronal y estatal de RVC (sin cuota social)

^{1/} Afore Bancomer disminuyó su comisión sobre el flujo de 1.70% del SBC a 1.68%. Esta nueva comisión se aplicará a las aportaciones del cuarto bimestre de 1998 que se comenzarán a recibir en septiembre.

*Porcentaje sobre el rendimiento real

FUENTE: CONSAR

AFORES CON COMISIONES DECRECIENTES

Sólida Banorte		Zurich	
Año	Comisión %	Año	Comisión %
Año 1	1,50	1997 - 1999	1,25
Año 2	1,42	2000 - 2002	1,00
Año 3	1,33	2003 - 2005	0,90
Año 4	1,25	2006	0,80
Año 5	1,17	2007	0,50
Año 6	1,08	2008	0,40
Año 7	1,00	2009	0,30
Año 8	0,92	2010	0,20
Año 9	0,83	2011 en adelante	0,10
Año 10 en adelante	0,75		

ANEXO IV
PARTICIPACIÓN ACCIONARIA
DE LAS AFP'S
POR PAÍS AL 30.06.98

ARGENTINA

COMPOSICIÓN ACCIONARIA DE LAS AFP/1 Al 30 de Marzo de 1998

AFIANZAR AFJP S.A.		ARAUCA BIT AFJP s.a.		CLARIDAD AFJP S.A.	
Accionistas	%	Accionistas	%	Accionistas	
* Empr. Provincial de Energía de Entre Rios	25,00	* OSDE	99,00	* ITT Hartford Sudam.Holding AIG.SA	20,19593
* Inst. Autárquico de Planeamiento y Vivienda	25,00	* Banco BI Creditanstalt	1,00	* Bco de la Provincia de Córdoba	16,79747
* Inst. Autárquico Provincial del Seguro Entre R	25,00			* Bco Social de Córdoba F28	12,16146
* Inst. de Ayuda Financiera a la Acción Social	25,00			* Emarsa S.A.	12,06994
				* Feder.Asoc.de Trabaj.de la Sanidad Ar	12,06994
				* UOCRA	12,06994
				*Otros	14,54000
CONSOLIDAR AFJP		ETHIKA AFJP S.A.		FECUNDA AFJP S.A.	
Accionistas	%	Accionistas	%	Accionistas	
* Banco de Crédito Argentino	31,66	* Principal Intern. Argentinas S.A.	68,12306	* Banco de Galicia	27,45000
* Banco de Galicia S.A.	31,66	* Seguros Rivadavia Coop Ltda	10,29838	* Banco Unión Comercial e Industrial Co	10,75000
* Banco Francés S.A.	31,66	* Bamerindus Cía de Seg. S.A.	8,13875	* Banco de San Juan s.a.	10,00000
* Dresdner Bank A.G.	5,02	* Banco Austral	5,88569	* Angulo Hnos Inversora S.A.	3,25000
		* Banco del Buen Ayre	5,39449	* Pérez Cuesta Inversora	3,25000
		* Prever S.A. Seguros E Previdencia	2,15963	* Reyunos Inversora S.A.	3,25000
				* Otros	42,05000
FUTURA AFJP		GENERAR AFJP			
Accionistas	%	Accionistas	%		
* Federac. Argentina de Trabaja. Luz y Fuerza	88,00	* Euroholding S.A.	99,99750		
* Federac. Nac. Trab. De Obras Sanitarias	4,00	* Assicurazioni Generali S.p.A.	0,00167		
* Sindicato de Seguro de la Rep. Argentina	4,00	* Bco Sudameris Argentina S.A.	0,00083		
* Unión Obreros y Empleados Munic. De Cap. F	4,00				

FUENTE: Cámara de AFJP

BOLIVIA

COMPOSICIÓN ACCIONARIA DE LAS AFP'S/(1) Al 31 de Diciembre de 1997

AFP FUTURO DE BOLIVIA		AFP PREVISION BBV S.A.	
Accionistas	%	Accionistas	%
* Argentaria (España)	57,00	* Grupo Banco Bilbao Vizcaya	72,00
* Invesco (Inglaterra)	10,00	* Grupo BISA	18,00
* Magister (Chile)	13,00	* Grupo Garafulic	10,00
* SIDESA (Bolivia)	13,00		
* Alianza (Bolivia)	3,50		
* Fortaleza (Bolivia)	3,50		

(1) Información proporcionada por AFP Futuro de Bolivia y AFP Previsión BBV

PAIS: COLOMBIA

**COMPOSICIÓN ACCIONARIA DE LAS ADMINISTRADORAS S/1
AI 30.06.1998**

COLPATRIA	%	PROTECCIÓN		PORVENIR		COLFONDOS	%
Accionistas	%	Accionistas	%	Accionistas	%	Accionistas	%
SEGUROS DE VIDA COLPATRIA S.A.	41,9%	CORPORACIÓN FINANCIERA NACIONAL Y SURAMERICANA S.A.	22,0%	BANCO DE BOGOTÁ	26,3%	CITIBANK OVERSEAS INVESTMENT CORPORATION	45,0%
SEGUROS COLPATRIA S.A.	16,4%	PORTAFOLIO DE INVERSIONES SURAMERICANA S.A.	20,0%	PROVIDA INTERNACIONAL	20,0%	ARGENTARIA PARTICIPACIONES FINANCIERAS S.A.	35,0%
CONSTRUCTORA COLPATRIA S.A.	9,9%	CAJA COLOMBIANA DE SUBSIDIO FAMILIAR	16,8%	BANCO DE OCCIDENTE	18,8%	CAJA DE COMPENSACIÓN FAMILIAR CAFAM	20,0%
INVERSIONES COLPATRIA S.A.	9,5%	CORPORACIÓN DE AHORRO Y VIVIENDA CONAVI	16,0%	FIDUBOGOTÁ	8,7%		
INGENIO CENTRAL CASTILLA S.A.	5,2%	BANCO INDUSTRIAL COLOMBIANO	7,4%	COFINCO	7,0%		
INGENIO RIOPAILA	5,2%	SURAMERICANA DE INVERSIONES S.A.	6,4%	FIDUOCCIDENTE	6,1%		
CORPORACIÓN DE AHORRO Y VIVIENDA UPAC COLPATRIA S.A.	4,3%	REASEGURADORA DE COLOMBIA S.A.	6,4%	INVERMERCANTIL	6,0%		
MERCANTIL COLPATRIA S.A.	4,1%	CIA SURAMERICANA DE CONSTRUCCIONES	4,9%	SIARCO	4,0%		
CAPITALIZADORA COLPATRIA S.A.	3,9%			ACTIVOS INTEGRALES	3,0%		
	100%		100,0%		100,0%		100,0%
COLMENA	%	HORIZONTE		DAVIVIR		PENSIONAR	
Accionistas	%	Accionistas	%	Accionistas	%	Accionistas	%
COMPAÑÍA COLMENA AIG HOLDING S.A.	94,0%	BBUV BANCO GANADERO S.A.	69,9%	CORPORACION FINANCIERA DEL VALLE S.A.	33,0%	COMPENSAR	30,0%
AMERICAN LIFE INSURANCE & CO	3,0%	GRANAHORRAR	30,1%	CORPORACIÓN COLOMBIANA DE AHORRO Y VIVIENDA DAVIVIENDA	26,8%	SKANDIA SEGUROS DE VIDA	15,0%
COMAPÑÍA INVERSORA COLMENA	1,5%	OTROS	0,1%	SEGUROS COMERCIALES BOLIVAR S.A.	13,0%	BANCO UNION COLOMBIANO	8,5%
FUNDACIÓN SOCIAL	1,4%			COMPAÑÍA DE SEGUROS BOLÍVAR S.A.	10,0%	BANCO ANGLO COLOMBIANO	8,5%
FUNDACIÓN COLMENA	0,1%			SOCIEDADES BOLIVAR S.A.	7,4%	BANCO DE CRÉDITO	8,5%
				INVERSORA SANTA MARCELA S.A.	3,3%	FIDUCOR S.A.	8,5%
				UINVERSORA SANTA PILAR S.A.	3,3%	FIDUCIARIA SKANDIA	7,0%
				INVERSORA SANTA RENETA S.A.	3,3%	COMFENALCO ANTIOQUIA	7,0%
						COMFENALCO VALLE	7,0%
	100,0%		100,0%		100,0%		100,0%

Fuente: ASOFONDOS

CHILE**COMPOSICIÓN ACCIONARIA DE LAS AFP/1****Al 30 de Junio de 1998**

APORTA		BANSANDER		CUPRUM	
	%		%		%
Accionistas		Accionistas		Accionistas	
* Fund. Asist. Trab. Bco. Estado Chile	99,00	* Santander Chile Holding	99,9998	*Empresas Penta S.A.	31,72
* Sindicato de Trab. Del Bco. Estado Chile	1,00	* Inversiones Santander	0,0002	*Sun Life Inversiones S.A.	31,72
				* Génesis Chile Fund Limited	4,76
				* Inversiones Macro S.A.	2,17
				* Santiago Corredores de Bolsa	0,88
				*Larraín Vial S.A. Corredores	0,76
				*Bolsa de Comercio Santiago	0,69
				* Munita y Cruzat S.A. Corredores	0,67
				*Banchile Corredores de Bolsa S.A.	0,60
				*Banedwars S.A. Corredores	0,53
FOMENTA		HABITAT		MAGISTER	
	%		%		%
Accionistas		Accionistas		Accionistas	
* Inversiones Fomenta Ltda	71,20	* Inversiones Previsionales S.A.	77,06	* Colegio Profesores de Chile A.G.	50,00
* Inversiones Y Rentas Eticas S.A.	24,17	* Inversiones Unión Española	3,69	*Inverlink Holding de Inversiones S.A.	45,93
* Inversiones y Rentas Unidas S.A.	3,1	* Génesis Chile Fund Ltd	2,06	* Intituto de Especialidades Médicas	2,00
*Inversiones y Rentas Fraternidad S.A.	1,53	*Inversiones Bancard Ltda	1,58	* Samuel Soto-Aguilar Novoa	0,73
		* The Emerging Markets Chile	1,43	* Carlos Gutierrez Ravello	0,20
		*Collados Nuñez Modesto	1,00	* Suc. Miguel Huerta M.	0,20
		*Inmobiliaria Villuco Ltda	0,93	* Patricio Silva Garin	0,20
		*David Frías y Cía	0,72	* Luis Riquelme Palacios	0,20
		*Inversiones Macro S.A.	0,52	* Juana Araya Rojas	0,20
		* Valores Security SA C de B.	0,52	* Gustavo Alessandri Valdes	0,10
PLANVITAL S.A.		PROTECCION		PROVIDA	
	%		%		%
Accionistas		Accionistas		Accionistas	
* Inversiones Errázuriz S.A.	91,995	*CORPGROUP Pensiones Chile S.A.	89,100	*CORPGROUP Pensiones Chile S.A.	40,9
* Distribuidora y Comercializadora CIDEF S.A.	6,648	*Génesis Chile Fund Ltda	1,050	* The Bank of New York	35,63
* Mercantil CIDEF S.A.	1,296	* Alfa S.A. Corredores de Bolsa	0,850	* Génesis Chile Fund Ltda	3,25
* Renta Nacional Cía Seguros Gries S.A.	0,039	*Inverlink Corredores de Bolsa	0,570	* The Emerging Markets Chile Fund	1,71
* Varas Guzmán Gabriela	0,022	*González Muñoz Inelda	0,520	*Bankers Trust International PLC	0,99
		* Larraín Vial S.A.	0,430	* Banedwars S.A. Corredores	0,40
		*Lanas Lira Exequiel	0,430	* Fundación Arturo Irarrazabal C.	0,37
		*Mandujano Bronfman Jimena	0,350	* Inversiones Bancarias S.A.	0,34
		*Valores Security y S.A.	0,290	* Munita y Cruzat S.A. Corredores	0,25
		*Banchile Corredores de Bolsa	0,250	*Alfa Corredores de Bolsa S.A.	0,17

1/ FUENTE: FECUS AFP - Chile

FIAP/GOS

CHILE**COMPOSICIÓN ACCIONARIA DE LAS AFP/1
al 30 de Junio de 1998**

...Continuación

QUALITAS S.A.	%	SANTA MARIA S.A.	%	SUMMA S.A.	%
Accionistas		Accionistas		Accionistas	
* O'Higgins Central Hispanoamericano S.A.	84,59	* Aetna Pensiones S.A.	74,35	*Santander Chile Holding S.A.	99,9900
* Caja de Compensación Asign. Fam. La Araucana	7,39	* Jose Hernán Ovalle S.A. Corredores	0,73	*Inversiones Santander	0,0002
* Caja de Compensación Javiera Carrera	4,56	* Inversiones Macro S.A.	0,72		
* Cor de Recreac. y Exten. Javiera Carrera	1,36	* Munita y Cruzat S.A. Corredores	0,62		
* Sociedad Inversiones Trabajadores Telefonicos	0,15	*Santiago .S.A. Corredores de Bolsa	0,36		
* Mesanor A.G.	0,11	*Fundación Arturo Irarrazabal Correa	0,35		
* Soc. Inmobiliaria Pacifico Ltda	0,02	*Bellavista S.A. de Inversiones	0,34		
* Lopez Velasco Luis Alberto	0,02	*Barlovento S.A.	0,29		
* Truyol Alberti Antonio	0,01	*Langerfeldt Wyneken hans	0,28		
* Otros 4.060 accionistas	1,79	*Guajardo Lin Lidia	0,28		

1 / FUENTE: FECUS AFP- Chile
FIAP/GOS

PAIS: ECUADOR

Composición Accionaria de las Administradoras S/1 al 30/06/98

AFP GÉNESIS		ADPACIFIC		AFJP PROMAÑANA	
Accionistas	%	Accionistas	%	Accionistas	%
AFP PROVIDA	25%	BANCO DEL PACIFICO	100%	Ing. Alfredo Pera Mora	96%
FILANBANCO	75%			Ing. Fernando Aguirre Sanchez	4%

FONDOS PICHINCHA		ADMINISTRADORA DE FONDOS BG	
Accionistas	%	Accionistas	%
BANCO DEL PICHINCHA	100%	Banco de Guayaquil	100%

Fuente: AFP Génesis

MÉXICO

**COMPOSICIÓN ACCIONARIA DE LAS ADMINISTRADORAS DE FONDOS S/1
Al 30.06.1998**

AFORE	ACCIONISTAS
ATLÁNTICO PROMEX, S.A. DE C.V. AFORE	- Principal International Inc. - Principal Holding Company
AFORE BANAMEX, S.A. DE C.V.	- Banco Nacional de México, S.A. - Acciones y Valores de México, S.A. de C.V. - Aegon México Holding B.V.
ADMINISTRADORA DE FONDOS PARA EL RETIRO BANCOMER, S.A. DE C.V.	- Bancomer, S.A. Institución de Banca Múltiple, Grupo Financiero Bancomer - Santamaría Internacional, S.A. - Aetna Internacional Cía., S. en N.C. de C.V.
BANCRECER DRESDNER, S.A. DE C.V. AFORE	- Bancrecer, S.A. Institución de Banca Múltiple, Grupo Financiero Bancrecer - Dresdner Pension Fund Holdings, LLC. - Allianz México, S.A.
SÓLIDA BANORTE GENERALI, S.A. DE C.V. AFORE	- Banco Mercantil del Norte, S.A. Institución de Banca Múltiple, Grupo Financiero Banorte - Participatie Maatschappij Graafscghap Holland, N.V. - Belgica Insurance Holding, S.A.
AFORE BITAL, S.A. DE C.V.	- Banco Internacional, S.A. Institución de Banca Múltiple, Grupo Financiero Bital - ING America Insurance Holding, Inc.
AFORE CAPITALIZA, S.A. DE C.V.	- General Electric Capital Assurance Company - GE Capital de México, S.A. de C.V.
AFORE CONFÍA PRINCIPAL, S.A. DE C.V.	- Confía, S.A. Institución de Banca Múltiple, Abaco Grupo Financiero - Principal International
GARANTE, S.A. DE C.V.	- Banca Serfín, S.A. Institución de Banca Múltiple, Grupo Financiero Serfín - Citibank México, S.A., Grupo Financiero Citibank - Habitat Desarrollo Internacional, S.A.

MEXICO

COMPOSICIÓN ACCIONARIA DE LAS ADMINISTRADORAS DE FONDOS (Continuación)S/1

Al 30.06.1998

AFORE	ACCIONISTAS
AFORE GÉNESIS METROPOLITAN, S.A. DE C.V.	- Metropolitan Life Insurance Company - Seguros Génesis, S.A.
AFORE INBURSA, S.A. DE C.V.	- Banco Inbursa, S.A., Institución de Banca Múltiple, Grupo Financiero Inbursa - Compañía de Servicios Inbursa, S.A. de C.V.
AFORE PREVINTER, S.A. DE C.V.	- Profuturo G.N.P., S.A. de C.V., Afore - G.N.P. Pensiones, S.A. de C.V.
PROFUTURO G.N.P., S.A. DE C.V., AFORE	- Grupo Nacional Provincial Pensiones, S.A. de C.V. - Banco Bilbao Vizcaya-México, S.A. - Provida Internacional, S.A.
SANTANDER MEXICANO, S.A. DE C.V., AFORE	- Banco Mexicano, S.A., Institución de Banca Múltiple, Grupo Financiero Invermexico - Santander Investment, S.A.
AFORE TEPEYAC, S.A. DE C.V.	- Seguros Tepeyac, S.A. - Mapfre Internacional Vida, S.A.
AFORE XXI, S.A. DE C.V. ADMINISTRADORA DE FONDOS PARA EL RETIRO	- Instituto Mexicano del Seguro Social - IXE Banco, S.A., IXE Grupo Financiero
ZURICH AFORE, S.A. DE C.V.	- Zurich Vida, Cía. de Seguros, S.A. - Grupo de Inversionistas Mexicano, S.A. - Personas Físicas (seis)

FUENTE: CONSAR

P E R U

**COMPOSICIÓN ACCIONARIA DE LAS ADMINISTRADORAS S/1
AI 31.05.1998**

AFP HORIZONTE		NUEVA VIDA		PROFUTURO AFP	
Accionistas	%	Accionistas	%	Accionistas	%
* Holding Continental S.A.	54,3640	* Santander Peru Holding	75,46820	* Citibank Overseas Investme	41,06658
* Provida Internacional S.A.	15,8731	* Black Arrow Investment Co.	13,55363	* Transacciones Especiales S.	20,99394
* Inversiones Internacionales Delfin	8,5959	* Red Arrow Investment Co. Lt	6,99338	* Cervesur S.A.	13,70021
* Inversiones Davos S.A.	4,9120	* Inv. y Ases. Prev. Bansand	2,02148	* Latin Invest S.A.	11,16631
* Sucesión Carlos Rodríguez Pastor Me	4,7459	* Otros	1,96332	* Tri Investment Company, In	4,28098
* Bernardo Otto Rehder Remy	4,7420			* Embotelladora Caplina S.A.	3,93837
* Interbank Overseas Ltd.	2,6559			* Banco de la Construcción d	2,99862
* Elsky Corporation	2,6467			* Cruz Blanca International	0,81118
* International Finance Corporation	1,0000			* Negociaciones Ken S.A.	0,75727
* Inversiones Eolo S.A.	0,4633			* David Farah Jarufe	0,22784
* Sisara Inc.	0,0009			* Otros	0,05870

AFP UNION		AFP INTEGRAL	
Accionistas	%	Accionistas	%
* Inversiones Interamericana S.A.	40,00000	* Aetna Pensiones Perú S.A.	29,50000
* Inversiones Crédito del Perú S.A.	19,99946	* Inversiones Wiese del Perú	29,50000
* Unión de Cervecerías Peruanas Backu	19,99973	* ING Latin American Holdings	20,00000
* Inversiones Pacífico-Peruano Suiza	19,99973	* Otros	21,00000
* Otros	0,00109		

Fuente: Asociación de Administradoras Privadas de Fondos de Pensiones del Perú.

URUGUAY

COMPOSICIÓN ACCIONARIA DE LAS AFAP'S/1 Al 30 de Junio de 1998

Capital AFAP S.A.		Integración AFAP S.A.		República AFAP S.A.	
Accionistas	%	Accionistas	%	Accionistas	%
* Citibank Overseas Investment Corp	45,00	* COFAC	90,00	* Bco República Oriental del Ur	51,00
* Bco de Montevideo S.A.	45,00	* CACDU	10,00	*Bco de Previsión Social	37,00
* Banco ACAC S.A.	10,00			*Bco de Seguros del Estado	12,00

Santander AFAP S.A.		Unión AFAP S.A.		Comercial AFAP S.A.	
Accionistas	%	Accionistas	%	Accionistas	%
* HOLBAH Limited	67,29	* Boston International Holding Co.	90,00	Banco Comercial S.A.	100,00
* Inv. Asesorías Prev. Bansander	16,38	* OCA Casa Financiera S.A.	10,00		
* Bco. de Santander S.A.	16,33				

1/ Fuente: República AFAP
FIAP/GOS

**ANEXO V:
INFORMACIÓN ESTADÍSTICA
ECONÓMICA RELEVANTE**

INFORMACIÓN ECONÓMICA RELEVANTE POR PAÍS **

	Información Económica - 1997					Sistema Previsional - 1997		
	PBI Millones US\$	Inflación %	Población Millones	PEA	Desempleo %	Rentabilidad Histórica % Junio / 98	Fondo/PBI %	Salario Prom. US\$
Argentina (1)	325.000	0,20	35.800	13.267	14,9	14,54	3,1083	n.d
Bolivia	7.900	6,73	n.d.	n.d.	n.d.	n.d.	0,01	n.d
Brasil	791.154	7,48	159.707	n.d.	5,7	n.d.	10,90	n.d
Chile	77.100	6,00	14.622	5.683.800	5,3	11,20%	40,00	n.d
Colombia	84.680	17,68	39.510	6.639.394	12,0	8,49%	1,61	429 (3)
Costa Rica	10.165	5,32	3.560	n.d.	n.d.	n.d.		
Ecuador	19.920	30,70	11.973	4.058.580	9,3	n.d.	0,14	n.d
España (2)	502.000	2,00	39.700	n.d.	13,1	6,11%	4,76	n.d
Guatemala	n.d.	n.d.	n.d.	n.d.	n.d.	n.d.	n.d.	n.d
México (6)	394.730	15,72	91.158	n.d.	2,8	20,21%	0,17	3,37 (4)
Perú	60.000		24.400	n.d.	7,5	6,27%	2,52	n.d
Uruguay (7)	19.959	15,16	3.200	1.376.000	11,4	9,23%	0,95	48,6
Venezuela	87.240	38,00	n.d.	n.d.	n.d.	n.d.	n.d.	n.d

(1) Mayo 1998. Información del PBI es estimado

(2) Información Económica es a Junio 1997; Rentabilidad Acumulada a Diciembre de 1997, a partir de 1989.

(3) Junio 1998

(4) Salario Promedio del Sistema de Pensiones en salarios mínimos, 2do Sem. 1998.

(5) Mayo 1998

(6) Mexico: Rentabilidad Nominal

(7) Rentabilidad Acumulada a Diciembre de 1997, desde Junio de 1996.

** Información referida por las respectivas asociaciones y entidades socias de la FIAP