

BOLETÍN N° 5
FEDERACIÓN INTERNACIONAL
DE ADMINISTRADORAS DE
FONDOS DE PENSIONES
FIAP

	páginas
ÍNDICE	2
PRESENTACIÓN	3
I.- ANTECEDENTES DE LA FIAP	6
<ul style="list-style-type: none"> ■ FIAP ■ Objetivos ■ Hechos relevantes ■ Directorio actual de la FIAP ■ Directorio Telefónico de socios de la FIAP 	
II.- ASPECTOS RELEVANTES DE LOS SISTEMAS PREVISIONALES DE LOS PAÍSES - FIAP	19
<ul style="list-style-type: none"> ■ Características Generales de los Sistemas de Pensiones de los Países Socios de la FIAP ■ Características Generales de los Sistemas Previsionales de países que están llevando a cabo reformas a sus sistemas previsionales ■ Superintendentes y Ministros de Trabajo ■ Administradoras de Fondos de Pensiones que participan en cada país ■ Proyectos de Ley en Trámite ■ Principales acontecimientos sucedidos durante 1998 ■ Estadísticas Fondos de Pensiones y Composición de la Cartera por País al 31.12.98 	
III- CUADROS ESTADÍSTICOS	37
<ul style="list-style-type: none"> ■ Anexo I: Fondos de Pensiones, Número de Afiliados, Composición de la Cartera por país al 31.12.98. ■ Anexo II: Sistema de Beneficios Previsionales ■ Anexo III: Fuerza de ventas y Volumen de Traspasos por país al 31.12.98. ■ Anexo IV: Estructura de Comisiones por país al 31.12.98. ■ Anexo V: Participación Accionaria de las Administradoras de Fondos de Pensiones por país al 31.12.98 ■ Anexo VI: Información estadística económica relevante por país. 	

PRESENTACION

Los sistemas privados de pensiones, basado en régimen de ahorro y capitalización individual, que se han desarrollado en Latinoamérica, en Chile, en la década de los ochenta y luego en casi todos los países de la región, han alcanzado logros muy significativos desde su lanzamiento a la fecha. Este efecto se ha visto reflejado en un crecimiento permanente en el nivel de afiliación y de valor de los fondos, con el consecuentemente impacto positivo en las variables macroeconómicas en cada uno de los países.

La Federación Internacional de Administradoras de Fondos de Pensiones (FIAP), en su deseo de brindar toda la información disponible sobre el comportamiento y desenvolvimiento de estas reformas en cada uno de los países, pone a disposición del público interesado, el Boletín N° 5, con cifras a Diciembre de 1998. Este trabajo, como en anteriores oportunidades se ha realizado a iniciativa de FIAP, tiene como objetivo, el de difundir información y estadística de los sistemas previsionales de los países que han llevado a cabo reformas o que están proponiendo cambios a sus sistemas previsionales.

La FIAP, institución que agrupa a las asociaciones de los países con sistemas previsionales de ahorro y capitalización individual; representa a entidades que en conjunto reúnen a más de 41.000.000 de trabajadores afiliados que han logrado acumular en sus respectivas cuentas individuales un monto que supera los US\$ 166 mil millones.

La información se presenta dividida en tres partes:

En la primera, se entrega al lector, antecedentes respecto a la federación, objetivos, mesa directiva y directorio telefónico actualizado de los asociados. Asimismo, se presentan los hechos relevantes sucedidos durante 1998.

En la segunda, se presenta de manera sucinta características de los sistemas previsionales en los siguientes países: Argentina, Bolivia, Brasil, Colombia, Costa Rica, Chile, España, El Salvador, Federación Rusa, Guatemala, Honduras, México, Perú, Panamá, República Dominicana, Uruguay y Venezuela, haciendo alcance respecto a las reformas previsionales en estas naciones de América Latina y de Europa. Luego, se detalla la relación de las administradoras en cada país, estadística de los fondos de pensiones y

composición de la cartera, así como los proyectos de ley en trámite y las principales modificaciones legales producidas.

En la tercera, se presentan los cuadros estadísticos al 31.12.98, sobre las administradoras de fondos de pensiones, tamaño de los fondos de pensiones, número de afiliados y la cartera de inversiones por países. En esta oportunidad, se ha incorporado un anexo sobre el Sistema de Beneficios Previsionales, con información de Chile, pues sólo se dispone datos de este país, al cierre de este boletín. Se complementa esta información con datos relacionados al número de vendedores, de traspasos, estructura de comisiones, participación accionaria e información económica relevante, de los países que se dispone de estos antecedentes

Considero importante enfatizar que la elaboración de este boletín ha sido posible con la colaboración, que agradezco, de las entidades socias de cada uno de los países, quienes cooperaron suministrando información estadística y comentarios.

El proceso de producción de este quinto Boletín estuvo a cargo de la Sra. Gladys Otárola Santillana, Economista - Secretaria Ejecutiva de la FIAP. De antemano agradeceré los comentarios y observaciones al presente documento, enviados a nuestra dirección Av. 11 de Septiembre 2155, Providencia, Torre B Piso 14 – Santiago, teléfono (56-2) 3811717 – fax (56-2) 381.1721 (e-mail: - fiap@afp-ag.cl - <http://www.afp-ag.cl>).

PEDRO CORONA BOZZO
Presidente

Santiago de Chile, Marzo de 1999

I. - ANTECEDENTES DE LA FIAP

ANTECEDENTES

La Federación Internacional de Administradoras de Fondos de Pensiones, nace como tal, el 03 de Mayo de 1996 en el II Congreso Iberoamericano de Sistemas Privados de Pensiones, el cual contó con la presencia de más de 600 delegados nacionales y extranjeros. Uno de los más importantes logros de dicho congreso fue la formación de la Federación Internacional de Administradoras de Fondos de Pensiones - FIAP, la que agrupa a asociaciones y entidades de países que tienen legalmente establecido el Sistema de Administradoras de Fondos de Pensiones o que están llevando a cabo reformas a sus sistemas previsionales.

Los socios fundadores de la FIAP fueron 12 entidades de los siguientes países:

• ARGENTINA	• HONDURAS
• BRASIL (2 entidades)	• MÉXICO
• COLOMBIA	• PERÚ
• CHILE	• URUGUAY
• ECUADOR	• VENEZUELA
• GUATEMALA	

En **1997**, se incorporó la Asociación de Instituciones de Inversión Colectiva y Fondos de Pensiones – INVERCO (**ESPAÑA**).

Durante **1998**, merece resaltar la incorporación de: La Asociación Boliviana de Administradoras de Fondos de Pensiones (**BOLIVIA**), La Operadora de Planes de Pensión Complementaria del Banco Popular y Desarrollo Comunal (**COSTA RICA**), la Liga de Fondos Privados de Pensiones (**FEDERACIÓN RUSA**) y la Asociación Dominicana de Administradoras de Fondos de Pensiones (**REPÚBLICA DOMINICANA**).

OBJETIVOS

El objetivo de la Federación es promover, coordinar, proteger, racionalizar y unificar el esfuerzo y la actividad de los Asociados, en el ámbito de los Sistemas Privados de Fondos de Pensiones existentes en cada país del orbe.

Para el cumplimiento de sus fines, la Federación podrá:

a) Difundir el conocimiento y la práctica de los Sistemas Privados de Fondos de Pensiones, mediante charlas, capacitación, conferencias, exposiciones, exhibiciones y seminarios, haciendo uso de todos los medios de difusión que sean pertinentes;

- b) Promover la formación y desarrollo de los Sistemas Privados de Fondos de Pensiones, prestando asesoría técnica y realizando las gestiones pertinentes ante las autoridades e instancias públicas y privadas que corresponda;
- c) Ejercer la representación internacional del conjunto de estos sistemas, cuando así se acuerde;
- d) Prestar a las autoridades públicas y entidades privadas, así como a entidades extranjeras e internacionales, la colaboración que se requiera, en la medida en que lo permitan sus recursos, cuando así se acuerde;
- e) Promover ante la autoridad pública la dictación de disposiciones legales y reglamentarias destinadas a fomentar la iniciativa privada en las áreas referidas, así como también gestionar el apoyo y la colaboración de tales autoridades y de particulares, a las instituciones afiliadas y a la propia Federación, en lo financiero técnico y administrativo;
- f) Editar folletos, circulares, revistas y libros de promoción y material audiovisual, con el fin de mantener informados a sus asociados sobre las actividades de la Federación y de los afiliados, sobre los acontecimientos internacionales, sobre los progresos técnicos al respecto y sobre cualquier materia de común interés gremial;
- g) Mantener relaciones con entidades internacionales similares, con el objeto de intercambiar ideas y experiencias para difundirlas entre los asociados;
- h) Crear organismos técnicos no resolutivos, destinados a recopilar, estudiar, sistematizar y elaborar material de apoyo, para su difusión entre los asociados y en la opinión pública;
- i) Difundir y defender los valores, principios y fundamentos de la actividad privada en el ámbito de la Administración de los Sistemas Privados de Pensiones;
- j) Ejercer cuando así se convenga entre las partes interesadas, la representación de todas las instituciones afiliadas en los asuntos de interés colectivo que sean compatibles con sus fines estatutarios, respetando la autonomía de las mismas en las materias de orden interno de cada una, y
- k) Cumplir las demás funciones que le asignen las leyes, reglamentos y disposiciones de la autoridad competente, relacionadas con sus fines y objetivos.

HECHOS RELEVANTES

◆ 1998: Eventos y Seminarios en los que participó la FIAP:

- El 17 de Marzo, se llevó a cabo el Seminario Reforma Pensiones: Características, Logros y Tareas Pendientes, en Cartagena de Indias – Colombia, en el marco de la 39 Reunión Anual de Gobernadores del BID, con la participación de todos los socios de la FIAP.
- Del 26 de Marzo al 04 de Abril, el Vicepresidente de la FIAP y Presidente de la Cámara de AFJP de Argentina, Sr. Horacio López Santiso, viajó a Australia y Nueva Zelanda, integrando la Comitiva Presidencial en su visita a dichos países. Allí, el Sr. López Santiso mantuvo reuniones con representantes de entidades que manejan importantes fondos de pensión a quienes les informó de las actividades de la FIAP.
- Del 22 al 23 de Abril, el Presidente de la FIAP participó como expositor en el Seminario Profiting From Pension Privatization in Latin America realizado en New York, EEUU y organizado por el ICM (International Communication for Management).
- El 28 de Abril, se realizó el Seminario: “AFAP’s Experiencia Internacional y Participación en Proyectos de Infraestructura”, organizado por República AFAP S.A. en Uruguay. Estuvieron como expositores en dicho Seminario: el Presidente de la FIAP, Sr. Pedro Corona Bozzo; el Vicepresidente de la FIAP, Sr. Jaime Cáceres Sayán y el Ex - Presidente de República AFAP, Sr. Luis Viana.
- El 24 al 29 de Mayo, la FIAP participó en la XXIV Conferencia de la Federación Internacional de Abogados, organizado por la Federación Internacional de Abogados en Lima - Perú. En dicha oportunidad, participó el Sr. Héctor Humeres, en calidad de asesor jurídico de la FIAP, con el tema “Traslado de los ahorros previsionales de los trabajadores que cambian de país de residencia”.
- El 03 de Junio, el Presidente de la FIAP fue invitado como expositor en el Seminario “Programa Nacional de Concesiones, oportunidad para la inversión del Sector Privado y Desarrollo del País”, organizado por la Cámara Peruana de la Construcción – CAPECO, en Lima - Perú.
- El 21 al 24 de Junio el Presidente de la FIAP, asistió a la firma del Acuerdo de Libre Comercio entre Chile y Perú, realizado en la ciudad de Lima, acompañando la delegación oficial del Ministro de Relaciones Exteriores de Chile.
- El 26 de Junio, el Vicepresidente de la FIAP y Presidente de la Cámara de AFJP de Argentina, Sr. Horacio López Santiso, viajó a la Federación de Rusia y Ucrania, integrando la Comitiva Presidencial y mantuvo reuniones con autoridades relacionadas con los fondos de pensiones.

- 15 de Septiembre, la Sra. Secretaria Ejecutiva de la FIAP, Doña Gladys Otárola S. viajó a Santo Domingo, República Dominicana, como expositora en el Seminario organizado por la Asociación de Puestos de Bolsa, “Fondos de Pensiones y Mercados de Capitales: Experiencia y Oportunidades”. En dicha oportunidad, la Sra. Otárola hizo una presentación de “Las AFP’s, el portafolio de inversión y los mercados de capitales”.
- 26 de Setiembre, el Presidente de la FIAP, visitó Bucarest, Rumania, invitado por la Embajada de Rumania en Santiago de Chile. En dicha oportunidad, se entrevistó con el Excmo. Ministro de Trabajo y Protección Social de Rumania, Don Alexandru Athanasiu
- 29 y 30 de Setiembre el Presidente de la FIAP, viajó a Kiev – Ucrania, invitado por el Ministerio de Relaciones Exteriores de Chile – PROCHILE, para participar en el Seminario “Chile y su Experiencia en las transformaciones socioeconómicas”.
- 20 de Octubre, se realizó en Buenos Aires, Argentina, la I Reunión de Directorio de la FIAP. En dicha ocasión asistieron: Don Horacio López Santiso (Argentina); Sr. Director Ejecutivo de la Cámara de AFJP, Don Jorge Castorina (Argentina); el Vicepresidente de la Cámara de AFJP, Don Guillermo Alchouron (Argentina); la Sra. Presidenta de ASOFONDOS, Doña María Isabel Patiño Osorio (Colombia); el Presidente de la Asociación de Chile, Don Pedro Corona Bozzo (Chile); el Presidente de AMAFORE, Don Ralf Peters Castilla (México); el Sr. Presidente de la Asociación de AFP de Perú, Don Jaime Cáceres (Perú), el Director de República AFAP, Don Julio Ramos (Uruguay) y la Sra. Secretario Ejecutivo de la FIAP, Doña Gladys Otárola Santillana.
- El 21 de Octubre de 1998, asistió el Presidente de la FIAP, a la II Convención de la Cámara de AFJP de Argentina “Las AFJP en el siglo XXI”. En dicha oportunidad, participó como expositor en el tema “Régimen de Ahorro y Capitalización Individual. Experiencia en América Latina”. Asistieron también en esta oportunidad los delegados de la FIAP, que asistieron a la I Reunión Anual: Argentina, Colombia, México, Perú, Uruguay y el Secretario Ejecutivo de la FIAP.
- El 23 de Octubre de 1998, el Presidente de la FIAP, viajó a Madrid, España, a la XII Conferencia Internacional de Fondos de Inversión., organizado por INVERCO, de España. En dicha oportunidad, participó como expositor con el tema “La experiencia en América Latina: Régimen de Ahorro y Capitalización Individual”.
- El 04 de Noviembre de 1998, Don Pedro Corona, fue invitado por la Asociación Mexicana de AFORES (AMAFORE) a la I Convención de la AMAFORE. En dicha oportunidad fue recibido, junto con la representación mexicana en audiencia con el Excmo. Presidente de México y luego presentó una ponencia sobre “La experiencia de América Latina en Fondos de Pensiones”.
- El 9 y 10 de Noviembre, delegados de la FIAP de Argentina, Bolivia, Brasil, Colombia,

Chile, México, Perú y Uruguay, estuvieron presentes en el I Encuentro Internacional de Operaciones y Tecnología, organizado por la Asociación de AFP de Chile.

♦ **1999: Eventos y Seminarios en los que participará la FIAP:**

FECHA –LUGAR	TIPO	ORGANIZADOR	TITULO
10 de Febrero de 1999 Miami	Seminario	Chile-US Chamber of Commerce	El Sistema de Ahorro y Capitalización individual: La experiencia en América Latina
13 de Marzo de 1999 París – Francia	Seminario	FIAP – BID	“Fondos de Pensiones: Instrumentos de Ahorro a Largo Plazo y Fuentes de inversión.”
19 de Abril de 1999 Buenos Aires – Argentina	III Asamblea FIAP	FIAP	III Asamblea Anual de la FIAP
15 – 21 de Abril Alemania y Polonia	Visita	Ministerio de Relaciones Exteriores de Chile – Viaje del Excmo. Presidente de Chile, Eduardo Frei y empresarios de la comitiva presidencial.	Seminario sobre Fondos de Pensiones
20 de Abril de 1999 Buenos Aires, Argentina	Seminario	Cámara de AFJP de Argentina	I Seminario Internacional de Beneficios
05-07 Mayo Santiago de Chile	Forum	World Economic Forum	1999 Mercosur Economic Summit
11 y 12 de Mayo Caracas, Venezuela	Seminario	Consejo Nacional de Promoción de Inversiones CONAPRI	Seminario “Los Trabajadores y sus pensiones: Hacia un futuro seguro”.
17-19 de Mayo de 1999 EE.UU	Seminario	A&C Worldwide	Custody & Settlement Latin America’99
18 – 21 de Mayo de 1999 Sao Paulo, Brasil	Seminario	PROCHILE	Seminario sobre Fondos de Pensiones
24 y 25 de Mayo Rumania	Seminario	Parlamento de Rumania y la Embajada de Rumania en Chile	Rumania: América Latina Oportunidades de Colaboración
16 – 23 de Junio 1999 Federación Rusa	Seminario	Embajada de Chile en la Federación Rusa	Seminario sobre Seguridad Social

♦ **Visitas Extranjeras atendidas durante 1998:**

La FIAP recibió importantes personalidades y delegaciones de países que estuvieron interesados en conocer las características del sistema de ahorro y capitalización individual en Chile y en los países que conforman la FIAP. En dichas reuniones de trabajo se les entregó Boletines, Vídeo Institucional y material de la FIAP y se les preparó una exposición del tema.

MARZO	Representante
Polonia	Sra. Eva-Lena Ahlqvist Periodista
Italia	Sr. Romano Prodi Primer Ministro de Italia
Reino Unido	Sra. Glynne Evans Castelblanco Embajadora Británica y comitiva
Federación Rusa	9 representantes de los Fondos de Pensiones Privados Rusos
Ecuador	Sr. Julio Ayala Periodista de Radio Atalaya de Ecuador
Polonia	46 representantes de Polonia de los diferentes sectores económicos, políticos y sociales de ese país.

ABRIL	
Reino Unido	Srta. Glynne Evans Castelblanco
China	Representantes del Ministerio de Salud y Seguridad de China (Bristol Myers Squibb Chile)

MAYO	
Chile	Sr. Yoshinobu Otagaki Presidente de Mitsubishi Chile Ltda

JUNIO	
México	Delegación Mexicana del Instituto de Estudios Tecnológicos de Monterrey ITESM
Italia	Don Emilio Barbarani Embajador

JULIO	
Polonia	Don Pawel Pelc Vicepresidente de la Superintendencia de Fondo de Pensiones.
Rumania	Sr. Alexandru Athanasiu, Ministro de Trabajo y Protección Social y delegación oficial

AGOSTO	
Reino Unido	Tim Tortot – Primer Secretario Simon Hosking - Segundo Secretario
Polonia	Daniel Passent Embajador de Polonia
SEPTIEMBRE	
Kazakhstan	Mr. Jandosov, Oraz A. Primer Ministro de la República de Kazakhstan y delegación oficial.
NOVIEMBRE	
Guatemala	Sr. Estuardo González Gerente General INVERMA
Rumania	Delegación (19 personas) encabezada por el Ministro de Asuntos Exteriores de Rumania Sr. Andrei Gabriel Plesu
Suecia	Delegación encabezada por el Gerente General de la Conferencia de Empleadores de Suecia (SAF) Sr. Goran Tunhammar
Polonia	Delegación encabezada: Sr. Andrzej Szukalski, Presidente de la Junta Administrativa de la Asociación de Bancos de Polonia y la Sr. Ewva Sleszynska – Charewics Superintendente de Bancos
Polonia	Sr. Krzysztof Lutostanski Presidente de la Junta Administrativa de la Sociedad Universal de Pensiones de la Caja Universal de Ahorro/Banco Comercial.
México	Delegación encabezada por el Ex. Embajador de México en Chile, Sr. Raúl Valdés y el Sr. Genaro Borrego, Director General del Instituto Mexicano de Seguridad Social
DICIEMBRE	
Argentina	Delegación Empresarial de Argentina, Buenos Aires, encabezada por el Dr. Eduardo Duhalde, Gobernador de la provincia de Buenos Aires.



DIRECTORIO ACTUAL:

País	Cargo –FIAP	Representante
Chile	Presidencia	Sr. Pedro Corona Bozzo Presidente Asociación Administradoras de Fondos de Pensiones A.G.
Perú	1ra Vicepresidencia	Sr. Jaime Cáceres Sayán Presidente Asociación de Administradoras Privadas de Fondos de Pensiones
Colombia	2da Vicepresidencia	Sra. María Isabel Patiño Osorio Presidente Asociación de Administradoras de Fondos de Pensiones y Cesantías- ASOFONDOS
Argentina	3ra Vicepresidencia	Sr. Horacio López Santiso Presidente Cámara de Administradoras de Fondos de Jubilaciones y Pensiones - CAFJP
Bolivia	Director	Sr. Alfonso Balda Zamarripa Gerente General Asociación Boliviana de Administradoras de Fondos de Pensiones
Brasil	Director	Sr. Carlos Duarte Caldas Presidente Asociación Brasileña de Entidades Cerradas de Previsión Privada – ABRAPP
Brasil	Director Alterno	Sr. Luiz Carlos Trabuco Cappi Presidente Asociación Nacional de Previsión Privada - ANAPP
Costa Rica	Director	Sr. Miguel Miranda Matus Sub. Gerente – Banca de Desarrollo Banco Popular
Ecuador	Director	Sr. Carlos Luis Lecaro Vélez Delegado Asociación de Administradoras de Fondos de Inversión y Fideicomisos del Ecuador
España	Director	Sr. Angel Martínez – Aldama y Hervás Director del Departamento de Estudios INVERCO Asociación de Instituciones de Inversión Colectiva y Fondos de Pensiones
Federación Rusa	Director (1)	Sr. Valeri Sivachenkov Miembro Consejo Liga NPF
Guatemala	Director (1)	Sr. Óscar Hernán Torres Townson Gerente General Servicios y Descuentos

Honduras	Director (1)	Sr. Carlos Ramos Fones Gerente General Protección S.A.
México	Director	Sr. Romeo Gutiérrez de la Garza Presidente Asociación Mexicana de Administradoras de Fondos para el Retiro – AMAFORE
República Dominicana	Director	Sr. Ernesto Izquierdo Presidente Asociación Dominicana de Administradoras de Fondos de Pensiones (ADAFP)
Uruguay	Director	Sra. María Dolores Benavente Vicepresidente República AFAP S.A.
Venezuela	Director (1)	Sr. Jaime Tredinick Brusco Vicepresidente Ejecutivo Profides AFP C.A.
Sede Chile	Secretario Ejecutivo	Sra. Gladys Otárola Santillana Federación Internacional de Administradoras de Fondos de Pensiones – FIAP

(1) Instituciones que aún no han formalizado su incorporación a la FIAP

DIRECTORIO TELEFÓNICO:
(Instituciones Asociadas e Instituciones en proceso de incorporación)

PAÍS	INSTITUCIÓN	REPRESENTANTE
CHILE	Asociación de Administradoras de Fondos de Pensiones A.G.	Sr. Pedro Corona Bozzo – Presidente Av. 11 de Septiembre 2155 – Torre B, Piso 14 Providencia, Santiago – Chile Teléfono: (56-2) 3811717 Fax: (56-2) 3811721 E-mail: asoc-afp@afp-ag.cl http://www.afp-ag.cl
PERU	Asociación de Administradoras Privadas de Fondos de Pensiones	Sr. Jaime Cáceres Sayán – Presidente República de Panamá 3629, San Isidro Lima – Perú Teléfono: (51-1) 4428232 – 4269466 Fax : (51-1) 4422782 E-mail: aafp@dhl.com.pe
COLOMBIA	Asociación Administradora de Fondos de Pensiones y Cesantías – ASOFONDOS	Sra. María Isabel Patiño Osorio – Presidente Carrera 7ma A N° 6967 – Piso 4to Edificio Colvalores, Bogotá – Colombia Teléfono: (57-1) 3130052/0058/0270 (57-1) 3123193/3201/3203 Fax: (57-1) 3456060 – 3123213 E-mail: asofondos@inter.net.co
ARGENTINA	Cámara de Administradoras de Fondos de Jubilaciones y Pensiones – CAFJP	Sr. Horacio López Santiso – Presidente Av. Corrientes 316 - 8vo Piso Buenos Aires – Argentina Teléfono: (54-1) 328-0660 Fax: (54-1) 328-4021 E-mail: cafjp@mbox.servicenet.com.ar
BOLIVIA	Asociación Boliviana de Administradoras de Fondos de Pensiones	Sr. Alfonso Balda Zamarripa – Presidente Florida 270 – Esquina España - Casilla 6823 Santa Cruz, Bolivia Teléfono: (591- 3) 329330 Fax: (591-3) 329340 E-mail: afpinf@infonet.com.bo E-mail: coque@mail.infonet.com.bo
BRASIL	Asociación Brasileña de Entidades Cerradas de Previsión Privada – ABRAPP	Sr. Carlos Duarte Caldas – Presidente Av. Das Naciones Unidas 12.551 – 20 andar CEP 04578 – 903 – Brooklin Novo Sao Paulo - SP - Brasil Teléfono: (0055-11) 3043.8768 Fax: (0055-11) 3043.8778 E-mail: presidencia@abrapp.org.br
BRASIL	Asociación Nacional de Previsión Privada – ANAPP	Sr. Luiz Carlos Trabuco Cappi – Presidente Cidade de Deus – Vila Yara 06029-900 OSASCO Sao Paulo, Brasil Teléfono: (0055 11)7081.4011 Fax: (0055 11)7083.2564/7084.4630 e-amil: 4000.diretoria@bradesco.com.br

COSTA RICA	Operadora de Planes de Pensión Complementaria del Banco Popular y Desarrollo Comunal	Sr. Miguel Miranda Matus, Subgerente – Banca de Desarrollo Apartado 10190-1000 San José, Costa Rica Teléfono: (506)257 4939/257 5797 Ext. 2834 Fax: (506) 255-4822 E-mail: fpcbanpo@sol.racsa.co.cr
EL SALVADOR	Asociación de Administradoras de Fondos de Pensiones	Sr. Roberto Albergue Presidente Condominio Torre Molino Apartamento NRO 11, 79 – Av. Norte 3ra Calle Poniente Colonia Escalón – San Salvador El Salvador Teléfono: (503) 2635820 Fax: (503) 2242486
ECUADOR	Asociación de Administradoras de Fondos de Inversión y Fideicomisos del Ecuador	- Sr. Carlos Luis Lecaro - Director Pichincha No 335 e. Illingworth Guayaquil – Ecuador Casilla 01-16276 Teléfono: (59-34) 533010 Fax: (59-34)533030 E-mail: lecarogg@gye.satnet.net - Sr. Richard Hall – Presidente Edif. San Francisco 300, Piso 17–Av. 9 de Octubre y Pedro Carbo. Teléfono: (59-34) 563744 – Ext. 2940-2941 E-mail: rhall@pacifico.fin.ec
ESPAÑA	INVERCO Asociación de Instituciones de Inversión Colectiva y Fondos de Pensiones	- Sr. Angel Martínez –Aldama y Hervás Director del Departamento de Estudios - Sr. Mariano Rabadán – Presidente Príncipe de Vergara, 43, 2da Planta 28001, Madrid – España Teléfono: (034-91) 431 4735 / 431 7211 Fax: (034-91) 578 1469 E-mail: inverco@tsai.es Http://www.inverco.es.
FEDERACIÓN RUSA	Liga NPF	Dr. Valeri Sivachenkov Miembro Consejo Liga NPF Rusia 117049 Moscú Leninski pr.,2 Teléfono: (7- 095) 23045 20 Teléfono/Fax: (7- 095) 247 2327
GUATEMALA	INVERMA S.A., Fondo Internacional de Pensiones	Lic. Estuardo González Alvarez Gerente General 4ª. Calle 7-53, Zona 9. 1er Nivel, Oficina 102, Edificio Torre Azul. PBX: 361-0588-2300870 Fax: (502) 3610564 – (502) 2381188

GUATEMALA	Servicios y Descuentos S.A.	Sr. Óscar Torres Townson - Gte. Gral. Av. Reforma 1-50, Zona 9, Edificio Reformador, Of. 1001 Guatemala Teléfono: (502) 3345606 Fax: (502) 3345622
HONDURAS	Protección S.A	Sr. Carlos Ramos Fones - Gte. Gral. Edificio Plaza Victoria -Banco Fico, 2do Nivel Col. Las Colinas Tegucigalpa – Honduras Teléfono: (504)393397 Fax: (504)393274
MÉXICO	Asociación de Mexicana de Administradoras de Fondos para el Retiro – AMAFORE	Sr. Romeo Gutiérrez de la Garza – Presidente Av. Insurgentes Sur 1824 – Piso 7 – Col. Florida – México, D.F., C.P. 01030 Teléfonos: (525) 6624323 / 6623134 Fax: (525) 6628630 E-mail: amafore@compuserve.com
REPUBLICA DOMINICANA	Asociación Dominicana de Administradoras de Fondos de Pensiones	Sr. Ernesto Izquierdo Av. Wiston Churchill Nro 1100 Teléfono: (1- 809) 544-7777 Fax: (1-809) 544 –7914 Apartado 4990-Santo Domingo R.D.
URUGUAY	República AFAP S.A.	Sra. María Dolores Benavente – Vicepresidente Sr. Juan F. Berchesi Mourelle - Presidente Av. 18 de Julio de 1883 Montevideo – Uruguay Teléfono: (598-2) 400 1818 Fax: (598-2) 402 00 01 E-mail: mбенавенте@rafap.com.uy E-mail: jberchesi@rafap.com.uy
VENEZUELA	Profides AFP CA	Sr. Jaime Tredinick Brusco Vicepresidente Ejecutivo Av. Francisco de Miranda Edif EASO piso 10,Ofs D-E Chacaito Caracas – Venezuela Teléfono: (582) 9512606 Fax: (582)9533659
SEDE CHILE	FIAP	Sra. Gladys Otárola Santillana Secretario Ejecutivo Av. 11 de Septiembre 2155 – Torre B, Piso 14 Providencia, Santiago – Chile Teléfono:(56-2)3811717 (Anexo 4) /3811723(Anexo111) Fax : (56 –2) 3811721 E-mail: fiap@afp-ag.cl Http://www.afp-ag.cl

**II.- ASPECTOS RELEVANTES DE LOS SISTEMAS
PREVISIONALES DE LOS PAÍSES - FIAP**

CARACTERÍSTICAS GENERALES DE LOS SISTEMAS DE PENSIONES DE PAÍSES SOCIOS DE LA FIAP

A. - Países que han implementado el sistema privado de pensiones, según fecha de inicio de operaciones

CHILE

- * El 04 de Noviembre de 1980 se creó el Sistema de Pensiones de Vejez, Invalidez y Sobrevivencia mediante Ley No 3.500, que fue publicada el 13 de Noviembre de 1980. La fecha del inicio de operaciones fue el **1° de Mayo de 1981**.
- * Sistema basado en el régimen de ahorro y capitalización individual puro que sustituyó en su totalidad al sistema de reparto. El sistema antiguo de reparto desaparecerá cuando fallezcan sus actuales pensionados.

PERÚ

- * El 06 de Diciembre de 1992 se publica la Ley 25897 que crea el Sistema Privado de Fondos de Pensiones (SPP). La fecha de inicio de actividades fue en **Junio de 1993**.
- * El SPP es un Régimen de Pensiones Privadas basado en la Capitalización Individual y opera en competencia con el Sistema Nacional de Pensiones (SNP), que es un régimen estatal que otorga pensiones bajo la modalidad de reparto.

COLOMBIA

- * En Diciembre de 1993 se aprobó el Sistema General de Pensiones mediante Ley 100/93. La fecha de inicio de actividades fue en **Abril de 1994**.
- * El Sistema General de Pensiones está compuesto por dos regímenes que coexisten pero son excluyentes:
 - ◇ Régimen Solidario de Prima Media con prestación definida.
 - ◇ Régimen de Ahorro individual con Solidaridad.
- * Los Fondos de Pensiones del Régimen de Ahorro Individual, son administradas por Sociedades Administradoras de Pensiones y Cesantías, las cuales no son de giro único.
- * El afiliado público o privado puede optar entre los dos regímenes y puede desplazarse entre ellos cada tres años.

ARGENTINA

- * El 23 de Octubre de 1993 se instituye el Sistema Integrado de Jubilación y Pensiones (SIJP) mediante Ley 24.241. La fecha de inicio de actividades fue en **Mayo de 1994**.

- * El SIJP eliminó el sistema antiguo e incorpora a antiguos y nuevos trabajadores. Tiene dos regímenes que pueden ser escogidos por los trabajadores:

- ◇ De capitalización
- ◇ De Reparto

URUGUAY

- * El 03 de Septiembre de 1995 se crea el Nuevo Sistema Previsional mediante Ley No 16.713. El 21 de **Septiembre de 1995** mediante decreto 359/995 se inicia la Reforma Jubilatoria.
- * El Nuevo Sistema Previsional está basado en un sistema mixto. Coexiste el programa estatal, denominado de Intergeneración Solidaria y el Privado de Ahorro Individual.
- * Las Administradoras de Fondos de Ahorro Previsional (AFAP) son los organismos que administran las cuentas de capitalización individual y sólo los bancos e instituciones pueden constituir una AFAP.

COSTA RICA

- * En Agosto de 1995 se promulgó la Ley 7.523 del Régimen Privado de Pensiones Complementarias, basado en la capitalización de los aportes.
- * El sistema es de carácter voluntario para todos los trabajadores y está administrado por las Operadoras de Planes de Pensiones Complementarios (OPC).

MÉXICO

- * El 21 de Diciembre de 1995 se publicó la Ley del Seguro Social que incorporó a las AFORES (Administradoras de Fondos para el Retiro). La fecha de inicio de actividades fue en **Febrero de 1997**.
- * Las afiliaciones partieron el 01 de Febrero de 1997 y las AFORES comenzarán a recaudar a partir del mes de Septiembre de 1997.

BOLIVIA

- * El 29 de Noviembre de 1996 se creó la Ley de Pensiones a través del Decreto ley N° 1732.
- * El nuevo sistema ha empezado a operar el 01 de **Mayo de 1997**.

VENEZUELA

- * El 05 de Noviembre de 1998 se publicó en la Gaceta Oficial de la República de Venezuela el decreto con rango y fuerza de Ley N° 2993, que regula el subsistema de Pensiones.

- * La ley del subsistema establece que la Superintendencia de pensiones debe estar operativa en el mes de abril de 1999, para que el proceso de afiliación masiva se inicie en Octubre del mismo año.

B.- Características del sistema de pensiones de otros países miembros de la FIAP

BRASIL

- * En Julio de 1977 se reglamentó la previsión privada de pensiones mediante Ley 6.435
- * En Brasil existen dos tipos de regímenes que son complementarios:
 - ◇ La seguridad social oficial y obligatoria, dirigida por el Estado y financiada por trabajadores, empresarios y gobierno.
 - ◇ La seguridad social complementario o privada, la cual es voluntaria y la realizan los trabajadores independientes. Está administrada por sociedades abiertas y cerradas. Las “entidades privadas cerradas” que sin finalidad de lucro fueron creadas para beneficiar a los trabajadores de una empresa en particular. Y las “entidades privadas abiertas” donde pueden cotizar toda la población económicamente activa. Sus actividades fueron reglamentadas por las Ley 6.435.

ECUADOR

- * Actualmente el manejo de las pensiones está a cargo del Estado y son administradas por el Instituto Ecuatoriano de Seguridad Social, bajo el sistema de reparto.
- * A partir de Marzo de 1996, aparecen las Administradoras de Fondos de Pensión y Cesantía, basados en un sistema de pensiones voluntario y complementario al sistema estatal obligatorio.

ESPAÑA

- * En España existen tres sistemas de previsión social: la Seguridad Social obligatoria y financiada por el Estado, los empresarios y los trabajadores; los Planes de Pensiones complementarios de empresa, de carácter voluntario y los Planes de Pensión individuales.
- * En 1987 se publicó la Ley 8/87 de Planes y Fondos de Pensiones que propicia una serie de ventajas financiero – fiscales para canalizar hacia estos planes de pensiones los compromisos asumidos.

GUATEMALA

- * El Sistema de Seguridad Social está en manos del Estado y es administrado por el Instituto Guatemalteco de Seguridad Social.
- * Coexisten con el régimen del estado los fondos privados de pensiones.

HONDURAS

- * El sistema de Pensiones de Honduras está compuesto por 7 Instituciones de Pensiones Públicas ligadas a grupos sectoriales, todas ellas operan en forma excluyente, bajo el sistema de reparto con prima media escalonada:
 - ◇ El Instituto Hondureña de Seguridad Social
 - ◇ El Instituto de Previsión militar
 - ◇ El Instituto de Pensiones y Jubilaciones de Empleados Públicos
 - ◇ El Instituto de Previsión del Magisterio
 - ◇ El plan de Asistencia Social del Banco Central de Honduras
 - ◇ El Instituto de Previsión Social del Periodista
 - ◇ El Instituto de Previsión Social de la Universidad Autónoma de Honduras

REPÚBLICA DOMINICANA

- * El sistema tiene un primer pilar obligatorio, para todas las personas que no están acogidas a programas especiales del sector público. Este pilar es el Instituto Dominicano de Seguridad Social, al cual deben cotizar todas las personas que tienen una remuneración mensual inferior a un equivalente en pesos dominicanos de US\$ 261. Las personas que no están obligadas a cotizar en el IDSS lo hacen en planes de pensiones privados que son cerrados y que lo tienen las principales empresas.
- * El Poder Ejecutivo en virtud del Decreto N°382 del 28 de Agosto de 1996, creó una Comisión de Reforma de Seguridad Social, con carácter tripartito, la cual es presidida por el secretario de Estado de Trabajo. Dicha comisión tiene como asesores un equipo técnico de la Organización Internacional del Trabajo (OIT), con cuya asesoría preparó una propuesta de Ley marco denominada “Ley de Bases de la Seguridad Social”, basada en un sistema mixto de dos pilares, con un primer pilar solidario de capitalización colectiva (reparto), administrado por el Instituto de Seguridad Social (IDSS) de naturaleza estatal y un segundo pilar complementario de ahorro individual, de administración privada.
- * En este contexto han surgido cuatro Administradoras de Fondos de Pensiones Privadas, amparadas en principios constitucionales y de derecho privado.

CARACTERÍSTICAS GENERALES DE LOS SISTEMAS PREVISIONALES DE OTROS PAÍSES

EL SALVADOR

- * En Diciembre de 1996 la Asamblea Legislativa aprobó la Ley Orgánica de la Superintendencia de Pensiones y la Ley del Sistema de Ahorro para Pensiones, siendo esta última el marco legal para la creación del nuevo sistema de pensiones basado en la capitalización individual que sustituirá en el tiempo al actual Sistema de reparto administrado por dos instituciones públicas.
- * En **Abril de 1997**, las AFP's iniciaron sus operaciones. Actualmente existen 5 administradoras.

PANAMÁ

- * El 06 de **Febrero de 1997** se crea el Sistema de Ahorro y Capitalización de Pensiones de los Servidores Públicos (SIACAP), mediante Ley No 8.
- * El SIACAP está destinado a otorgar beneficios adicionales a las pensiones de invalidez permanente, incapacidad permanente absoluta por riesgo profesional y de vejez, que se concedan a los servidores públicos de acuerdo a la Ley orgánica de la Caja de Seguro Social.

CARACTERÍSTICAS GENERALES DE LAS REFORMAS PREVISIONALES EN EUROPA DEL ESTE

FEDERACIÓN RUSA

- * A pesar de la ausencia de una base legal completa, se han establecido y desarrollado 15 fondos de pensiones privados, basados en un sistema de ahorro y capitalización individual.

KAZAKHSTAN

- * Reforma de Pensiones decretado el 20 Junio de 1997 y fue implementado en **Enero de 1998**.
- * Sistema de fondos, de cuentas individuales de contribución definida. El nuevo sistema está basado en cuentas de ahorro que acumulan activos a través de cuentas individuales igual al 10% de los ingresos. Se han establecido 12 Fondos de acumulación, incluyendo uno manejado por el estado.

POLONIA

- * **En Noviembre de 1998**, el Presidente de la República de Polonia firmó la ley de sistema de seguro social y a fines de Diciembre de 1998, firmó la ley de pensiones de Fondos de Seguro Social, las cuales determinan en detalle el nuevo sistema de pensiones en Polonia.
- * La actividad promocional puede comenzar desde el 15 de febrero de 1999 y la actividad comercial desde marzo de 1999.

HUNGRÍA

- * El segundo pilar obligatorio, privado, fue implementado el **01 Enero de 1998**.
- * Los miembros obligados son aquellas personas que entran a la fuerza de trabajo después del 30 de junio de 1998 si ellos tienen menos de 42 años. Otras personas pueden juntarse al fondo privado de pensiones si lo desean.
- * Las diferencias con el modelo latinoamericano esta en que no existe la figura de una compañía administradoras, sino que otorga a los miembros del fondo la capacidad de manejo propio o servicios de outsourcing.
- * En Hungría el sistema obligatorio está organizado sobre la base del sector privado, mediante el funcionamiento de “Cajas” que compiten entre sí. Existen grupos económicos que apoyan las cajas. Se han autorizado el funcionamiento de 30 a 40 cajas. Las 5 más grandes concentran el 80%, y dentro de este grupo, está el Banco Húngaro más grande, detrás de las otras 4, está la Compañías de Seguros, que son propiedad de extranjeros.

SUPERINTENDENTES Y MINISTROS DE TRABAJO

PAÍS	SUPERINTENDENTE	DIRECCIÓN Y TELÉFONO SUPERINTENDENCIA	MINISTRO DE TRABAJO
ARGENTINA	a) Lic. Héctor Domeniconi Superintendente de Administradoras de Fondos de Jubilaciones y Pensiones b) Lic. Héctor Gambarotta Secretario de Seguridad Social	a) Tucumán 480/500 (1049) Buenos Aires – Argentina Teléfono: (541) 43205600 Fax: (541) 43205718 Http:// www.safjp.gov.ar b) Av. L.N. Alem 650 (1001) Buenos Aires, Argentina Teléfono: (541) 43106272	Sr. Antonio Erman González Ministro de Trabajo y Seguridad Social
BOLIVIA	a)Sr. Pablo Gotret Ballivián Superintendente de Pensiones, Valores y Seguros. b)Sra. Helga Salinas Intendente de Pensiones	a) y b) Av. 6 de Agosto N° 2577 Edificio Las Dos Torres 5to Piso La Paz Bolivia Casilla Postal 10794 Teléfono: (591) 2- 430056 Fax: (591) 2- 430062 E-mail: supenbol@ceibo.entelnet.bo	Dr. Alberto Vargas Cobarrubias Ministro de Trabajo
BRASIL	ABRAPP: Waldeck Ornélas Ministro de Previsión y Asistencia Social	Explanada dos Ministérios Block F – 8vo andar CEP 70059-900 Brasilia – DF Teléfono:55-061-224.5914 / 224.5147	Dr. Eduardo Joaquím Amadeo Swaelen Ministro de Trabajo
BRASIL	ANAPP: Dr. Pedro Sampaio Malan Ministro de Hacienda	Explanada dos Ministérios, Block P – 4to andar CEP 70048-900 Brasilia – DF Teléfono:55-061-223.5859 / 224.2637	Dr. Eduardo Joaquím Amadeo Swaelen Ministro de Trabajo
COLOMBIA	- Sistema Estatal Sr. Jaime Arias Presidente – Instituto de Seguros Sociales (ISS) - Sistema Privado a)Sra. María Teresa Balen Superintendente Bancario b)Sra. Sara Ordoñez Superintendente Delegado para Entidades Administradoras de Pensiones y Cesantías.	- Sistema Estatal Centro Administrativo Nacional CAN, Diagonal 40 N° 48ª-25, Santa Fé de Bogotá D.C. Teléfono: (57-1) 2223300 – 5232850-2221918 - Sistema Privado a) y b) Calle 7 N° 4 - 49 Santa Fé de Bogotá Colombia a)Teléfono: (571)2800187-2800280 b)Teléfono: (571) 2802839 –2800280 http://www.superbancaria.gov.co	Sr. Hernando Yepes Ardila Ministro de Trabajo y Seguridad Social

PAÍS	SUPERINTENDENTE	DIRECCIÓN Y TELÉFONO SUPERINTENDENCIA	MINISTRO DE TRABAJO
COSTA RICA	Lic. Olivier Castro Pérez Superintendente de Pensiones	De la Fuente de la Hispanidad 300 Norte. Edificio Equus Piso 11. San Pedro de Montes de Oca. San José, Costa Rica. Teléfono: (506) 2349364 Fax: (506) 2538175 Http://bccr.fi.cr/supen/supen.html	Sr. Farid Oyales Ministro de Trabajo y Seguridad Social
CHILE	Sr. Julio Bustamante Jeraldo Superintendente de Administradoras de Fondos de Pensiones	Edificio “Los Trabajadores” Huérfanos 1273, 2º piso. Santiago – Chile Teléfono: (562)-6716074 Fax: (562)-6985305 http:// www.safp.cl	Sr. Germán Molina Ministro del Trabajo y Previsión Social
ECUADOR	Dr. Xavier Muñoz Chávez Superintendente de Compañías	Roca 660 – Av. Amazonas Piso 9 – Casilla 17210687 Quito – Ecuador Teléfono: (5934) - 525385 – 525022 Fax: (5934)566585	Sr. Angel Polibio Chávez Ministro de Trabajo y Recursos Humanos
EL SALVADOR	Sra. Francia Brevé Superintendente de Pensiones	Ira Calle Poniente y 7ª Avenida Norte, Edificio Antiguo BCR, 2da. Planta. San Salvador, El Salvador. C.A. Telefax: (503) 2215813 (503) 2713737 Fax: (503) 221 5818 http://www.spensiones.gob.sv	Sr. Eduardo Tomasino Ministro de Trabajo y Previsión Social
ESPAÑA	a)Sr. Cristóbal Montoro Secretario de Estado de Economía b)Sra. Dra. Pilar Gonzáles de Frutos Directora General de Seguros c) José Carlos García de Quevedo Subdirector del Area de Planes y Fondos de Pensiones	a)Alcalá 5-7 Madrid 28071 b) Paseo de la Castellana, 44 – 28046 Madrid c) Paseo de la Castellana, 44 – 28046 Madrid	Don Javier Arenas Bocanegra Ministro de Trabajo y Previsión Social
FEDERACIÓN RUSA	n.d.	n.d.	n.d.
GUATEMALA	n.d.	n.d.	Sr. Héctor Cifuentes Ministro de Trabajo y Seguridad Social

PAÍS	SUPERINTENDENTE	DIRECCIÓN Y TELÉFONO SUPERINTENDENCIA	MINISTRO DE TRABAJO
HONDURAS	n.d.	n.d.	Sr. Andrés Víctor Artilles Ministro de Trabajo y Seguridad Social
MÉXICO	Fernando Solís Soberón Presidente de la Comisión Nacional del Sistema de Ahorro para el Retiro – CONSAR	Camino Santa Teresa #1040-8vo piso. Colonia Jardines en la Montaña. Delegación Tlalpan México D.F. - México Cod. Postal 14210 Teléfono: 525-6309602	Lic. José Antonio González Fernández Secretaría del Trabajo y Previsión Social
PERÚ	- Sistema Privado Sr. Augusto Mouchard Ramírez Superintendente de Administradoras Privadas de Fondos de Pensiones Sistema Público - Sra. Aída Amézaga Jefa de la Oficina de Normalización Previsional – ONP	- Sistema Privado Paseo de la República 3285 Lima – Perú Teléfono: 5114.713130 Fax: 5114-709827 - Sistema Público Av. Bolivia N° 144 piso 17 Centro Cívico – Lima Teléfono: 5114- 4330888 5114- 4331818 Fax: 5114- 4331818	Sr. Jorge Mufarech Nemi Ministro de Trabajo y Promoción Social
URUGUAY	Cr. Carlos Parmigiani Gerente del Area de Control de AFAP del Banco Central del Uruguay.	Av. Ingeniero Juan P. Fabini 777 Montevideo Uruguay Teléfono. (598-2) 9029976/77 Fax: (598-2) 902 1782	Dra. Ana Lía Piñeyría Ministro de Trabajo y Seguridad Social
VENEZUELA	n.d.	n.d.	Juan Nepomuceno Garrido Ministro de Trabajo

GOS.: FIAP

ADMINISTRADORAS DE FONDOS DE PENSIONES QUE PARTICIPAN EN CADA PAÍS (AL 31.12.98)

ARGENTINA(1) Administradoras de Fondos de Jubilación y Pensiones AFJP	BOLIVIA Administradoras de Fondos de Pensiones AFP	COLOMBIA Administradoras de Fondos de Pensiones y Cesantías	COSTA RICA Operadoras de Pensiones Complementarias OPC	CHILE (2) Administradoras de Fondos de Pensiones AFP
Arauca Bit AFJP Consolidar AFJP Ethika AFJP Futura AFJP Generar AFJP Máxima AFJP Nación AFJP Orígenes AFJP Previnter AFJP Previsol AFJP Profesión+Auge AFJP ProRenta AFJP San José AFJP Siembra AFJP Unidos AFJP	AFP Futuro de Bolivia AFP Previsión BBV S.A.	Colfondos Colmena Colpatría Davivir Horizonte Pensionar Porvenir Protección	OPC Banco Popular y D.C. OPC Banex OPC BN – Vital OPC Cofisa OPC Interfin OPC Ins – Futuro OPC Magister OPC Sol y Dez	AFP Aporta Fomenta AFP Cuprum AFP Habitat AFP Magister AFP Planvital AFP Protección AFP Provida AFP Santa María AFP Summa Bansander
Total: 15	Total: 2	Total: 8	Total: 8	Total: 9

(1) Fusiones Argentina:

- * A partir de 01 de Junio de 1998, por resolución N° 147/98 se autorizó la fusión por absorción de Fecunda AFJP por Consolidar AFJP.
- * A partir del 01 de Septiembre de 1998, por resolución 311/98 de la Superintendencia de AFJP, Orígenes AFJP absorbe Claridad AFJP.
- * A partir del 01 de Diciembre de 1998, por resolución N° 363/98, se autorizó que Prorenta absorba a Afianzar.

(2) Fusiones Chile:

- * A partir del 01 de Junio de 1998, por resolución E.146-98, AFP Provida absorbió a AFP Unión;
- * A partir del 01 de Agosto de 1998, por resolución E.150-98, se fusionaron AFP Bansander y Summa.
- * A partir del 01 de Septiembre de 1998, por resolución E.151-98, se fusionaron AFP Magister y Quálitas
- * A partir del 01 de Octubre de 1998, por resolución E – 133 –98 del 01.10.98, se fusionaron AFP Aporta y AFP Fomenta.,
- * A partir del 01 de Enero 1999, por resolución E-156-98 del 31.12.98, se fusionaron AFP Provida con AFP Protección. A enero de 1999, serán 8 Administradoras de Fondos de Pensiones

ADMINISTRADORAS DE FONDOS DE PENSIONES QUE PARTICIPAN EN CADA PAÍS (AL 31.12.98)

ECUADOR Administradoras de Fondos de Pensiones AFP	EL SALVADOR Administradoras de Fondos de Pensiones AFP	MÉXICO(3) Administradoras de Fondos para el Retiro AFORE	PERÚ Administradoras de Fondos de Pensiones AFP	URUGUAY Administradoras de Fondos de Ahorro Previsional AFAP
AFP Génesis AFP Pro mañana Adpacific Adm. de Fondos BG. Fondos Pichincha	Confia S.A. Máxima S.A. Porvenir S.A. Profuturo S.A. Previsión S.A.	Afore XXI Confia Principal Bancomer Banamex Banorte Bital Génesis Inbursa Tepeyac Bancrecer Garante Profuturo – G.N.P Santander Zurich	AFP Horizonte AFP Integra AFP Nueva Vida AFP Profuturo AFP Unión	Capital AFAP Comercial AFAP Integración AFAP República AFAP Santander AFAP Unión AFAP
Total :5	Total :5	Total : 14	Total :5	Total : 6

(3) Fusiones y adquisiciones en México durante 1998:

- * **AFORE Confia Principal, adquirió AFORE Atlántico.**
- * **AFORE Profuturo GNP, adquirió AFORE Previnter.**
- * **AFORE Capitaliza se fusionó con AFORE INBURSA, prevaleciendo el nombre de AFORE INBURSA.**

ADMINISTRADORAS DE FONDOS DE PENSIONES QUE PARTICIPAN EN ESPAÑA Y BRASIL (AL 31.12.98) (*)

ESPAÑA (1)	BRASIL Sociedades Cerradas ABRAPP (2)	BRASIL Sociedades Abiertas ANAPP (3)
BBV Pensiones Fonditel Argentaria Gest. Pens. Santander de pensiones BCH pensiones Europensiones Caser Vidacaixa Bansabadell Gestion Gespostal prev. y pens. Banesto Pensiones Caja Madrid de Pensiones Intercaser Aseguradora Valenciana Mediterraneo vida Winterthur pensiones Gecat Otros	Previ Funcef Fundação Cesp Sistel Petros Centrus Valia Itaúbanco Aerus Forluz Real Grandeza Fapes Telos Eletroceee Refer Fundação Copel Portus Funbep Capef Femco Otros	Bradesco Prever Brasilprev PP Itauprev Capemi Icatu Vera Cruz Gboex Aplub Sul America PP Real Prev Interamericana Bozano, BCN Mongeral Coifa Pec e Pensoes Noroeste Seg. Generali Do Brasil RSPP Trevo Otros
Grupos importantes: 76 grupos	Fondos de Pensiones asociados: 291	Fondos de Pensiones asociados: 63

(1) Fuente: INVERCO. Información presentada de acuerdo al tamaño del fondo al 31.12.98.

(2) Fuente: ABRAPP – Brasil. Información presentada de acuerdo al tamaño del fondo al 31.11.98.

(3) Fuente: ANAPP – Brasil.

(*) Ordenadas según el tamaño del fondo que poseen (las 20 más grandes)

En **República Dominicana** existen cuatro administradoras de fondos de pensiones: Administradora de Fondos de Pensiones Popular; Administradora de Fondos de Pensiones American Life; Administradoras de Fondo de Pensiones Siembra; Administradora de Fondos de Inversiones Afisa.

En **Venezuela**, en este momento se encuentran en formación las administradoras en este país, dada la reciente ley promulgada de la reforma de pensiones en noviembre de 1998.

Respecto de Honduras, Guatemala; no disponemos de información de las Administradoras de Fondos de Pensiones que participan en cada país.

PROYECTOS DE LEY EN TRÁMITE – 1998

COLOMBIA:

- Acciones de cobro. Con este decreto se pretende reglamentar sobre las facultades que tienen las Administradoras de Fondos de Pensiones para ejercer acción legal sobre los empleadores morosos con el fin de recaudar la cotización respectiva
- Recaudación de aportes. A través de este decreto se reglamentará el sistema de recaudación de aportes de todos los riesgos cubiertos por la Seguridad Social (Riesgos Profesionales, Salud y Pensiones) orientando el sistema hacia la conformación de un registro único de empleadores aportantes, a través del cual se pretende ejercer un control sobre la evasión

CHILE:

- Protección al trabajador cesante (Protrac).
- Oferta pública de adquisición de acciones (OPA).
- Segundo Fondo AFP y Rentabilidad mínima para los Fondos de Pensiones.
- Perfeccionamiento a la comercialización de la Renta Vitalicia.
- Estudio del costo de las AFP (comisiones a los afiliados).

URUGUAY :

- Decreto del 05.08.98 aún no publicado, modificando el régimen de intervención de los apoderados en las gestiones de traspasos.

PRINCIPALES ACONTECIMIENTOS SUCEDIDOS DURANTE 1998

ARGENTINA (1)

- Resolución 4/98 SAFJP Distribución de Indecisos (17/2/98).
- Resolución 121/98 SAFJP Nueva Valuación para los Fondos de Inversión Directa (5/5/98).
- Convenio de Capacitación Teórico Práctico entre ANSES y CAFJP (21/7/98).
- Res. Conjunta ANSES 926/SAFJP 04/98 Revisión de normas y procedimientos en el Otorgamiento de beneficios previsionales (1/12/98)
- Resolución 391/98 SAFJP absorción de Fecunda AFJP por Consolidar AFJP (1/6/98).
- Resolución 311/98 SAFJP absorción de Claridad AFJP por Orígenes AFJP (1/9/98).
- Resolución 383/98 SAFJP absorción de Afianzar AFJP por Prorenta AFJP (1/12/98)

BRASIL

- Aprobación de parte de la reforma previsional.

COLOMBIA

- Circular Externa N° 06 del 22 de enero de 1998. Imparte instrucciones en materia de requisitos para la vinculación de aportantes a los fondos de Pensiones Voluntarias, Trabajadores Independientes, a los Fondos de Cesantía, y para la realización de aportes voluntarios a los Fondos de Pensiones Obligatorias
- Circular Externa N° 014 del 20 de Febrero de 1998. Imparte instrucciones en cuanto a valoración y contabilización de operaciones derivadas
- Circular Externa N° 023 del 31 de Marzo de 1998. Establece el procedimiento para valoración de inversiones a precios de mercado.
- A partir del 1° de Julio de 1998 empezó a operar el seguro de cotización pensional por desempleo ofrecido por el ISS. El propósito del seguro es cubrir la cotización para pensión una vez el trabajador se quede sin empleo, si está afiliado al ISS, el seguro tiene una cobertura continua de seis meses y un tope máximo de 24 meses durante la vida laboral

CHILE

- Bolsa OFF SHORE. La ley de la bolsa off shore, aprobada el 18 de enero de 1999, amplió el rango de inversión que los Fondos de Pensiones pueden invertir fuera de Chile, pasando éste de un máximo de 12% a 20% del valor del Fondo. Luego, el Banco Central, quién debe fijar el límite dentro del rango establecido en la ley, situó el máximo en 16% del Fondo, con un sublímite de 8% en inversiones de renta variable. El 15 de abril de 1999 el Banco Central amplió el límite máximo de inversión en renta variable de un 8% a un 10%.
- Circular 1.051 SAFP Archivo de promotores, agentes de venta y personal de atención de público de las Administradoras. En la práctica, esta circular traspasa a las Administradoras la responsabilidad de mantener el registro de vendedores del sistema. Antes de esta circular el registro era llevado por la Superintendencia de AFP.

Circular

- 1060 - Modifica la circular N-736 rentabilidad de la cuota y de la cuenta de capitalización individual - *31-12-1998
- 1056 - Código de individualización de las administradoras de fondos pensiones introduce Mod. circulares N°-543, 650 y 767 - *26-11-1998
- 1054 - Normas sobre publicidad, promoción e información de las AFP - Mod. circulares N°-735 y 988 - *20-11-1998
- 1052 - Modifica circular N° 801 sobre transmisión de datos. Sustituye anexos. *11-11-

1998.

- 1033 - Modifica circular N-1002 de conflictos de intereses archivos ta-1 y tp-1 que deben transmitir las AFP - *13-08-1998
- 1007 - Normas sobre Información de las comisiones cobradas por las administradoras de fondos de pensiones. Modifica Circular 735-988 - *8-01-1998

PERÚ

Resoluciones

- N° 052-98-EF/SAFP del 10 de Febrero de 1998 - Título IV - Compendio Normas SAFP – Inversiones.
- N° 053-98-EF/SAFP del 12 de Febrero de 1998 - Compendio Normas Gestión Empresarial.
- N° 054-98-EF/SAFP del 12 de Febrero de 1998 - Compendio Normas Organización y Funcionamiento de las AFP.
- N° 175-98-EF/SAFP del 16 de Mayo 1998 - Reglamento Organización y Funciones de la SAFP.
- N° 232-98-EF/SAFP del 17 de Junio de 1998 - Reglamento de Prestaciones.
- N° 080-98-EF/SAFP del 5 de Marzo de 1998 - Aprueba el Título V del Compendio de Normas Reglamentarias del Sistema Privado de Pensiones referido a Afiliación y Aportes.
- N° 115-98-EF/SAFP del 26 de Marzo de 1998 - Aprueba el Título VIII del Compendio de Normas Reglamentarias del Sistema Privado de Administración de Fondos de Pensiones, referido a Registro.
- N° 144-98-EF/SAFP del 11 de Abril de 1998 - Aprueba el Título IX del Compendio de Normas de Superintendencia Reglamentarias del Sistema Privado de Pensiones, referido al Plan Contable de la Cartera Administrada y de la Administradora Privada de Fondos de Pensiones.
- N° 173-98-EF/SAFP del 6 de Mayo de 1998 - Se modifica el Artículo 18° de la Resolución N° 052-98-EF/SAFP referido a los Requisitos para la inversión de los recursos de las Carteras en Acciones, valores representativos de derechos sobre acciones en depósito inscritos en la Bolsa de Valores y en Certificados de Suscripción Preferente.
- N° 175-98-EF/SAFP del 16 de Mayo de 1998 - Aprueba el Reglamento de Organización y Funciones de la Superintendencia de Administradoras Privadas de Fondos de Pensiones.
- RES. N° 232-98-EF/SAFP 35965 Aprueba el Título VII del Compendio de Normas de Superintendencia Reglamentarias del Sistema Privado de Pensiones, referido a Prestaciones.
- RES. N° 244-98-EF/SAFP 35976 Establece las medidas de previsión que deben ser adoptadas por las AFP, a fin de asegurar que se encuentren preparadas integralmente para afrontar sin problemas el próximo cambio de cambio de milenio.

URUGUAY

Decretos :

- 57/998 del 04/03/98 Inversiones en valores emitidos por el Estado Uruguayo y Otras Inversiones.
- 211/998 del 05/08/98. Regulación de poderes para traspasos.

Comunicado:

- 98/4 del 05/01/98 Información a enviar sobre convenio BPS-AFAP y valuación de inversiones en el marco del literal F) del artículo 123 de la Ley N° 16.713.
- 98/84 del 02/07/98 Adecuación y compatibilización de los Sistemas Informáticos para su uso a partir del 01/01/2000.
- 98/85 del 08/07/98 Modelo de Estado de Cuentas a entregar a los afiliados por las AFAP.

Circulares:

- 1.585 del 09/02/98 Ambito de Negociaciones de Mercado formal e Inversiones del Literal c) del Art. 123 de la Ley 16.713. AREA MERCADO DE VALORES. Certificado de Depósitos. Oferta pública. Registro.
- 1.590 del 27/03/98 Calificación de riesgo. Habilitación de valores. Inversión en valores de una misma empresa o grupo económico.
- 1.591 del 27/03/98 Certificados de Depósito. Mercado Formal.
- 1.592 del 27/03/98 Disponibilidad transitoria.
- 1.596 del 06/04/98 Rentabilidad Real Neta Proyectada.
- 1.599 del 01/07/98 Información sobre Adecuación de los Sistemas Informáticos para su uso a partir del año 2000.
- 1.600 del 08/07/98 Información al Afiliado de la Cuenta de Ahorro Individual - Contenido.
- 1.601 del 08/07/98 Obligaciones negociables. Criterio de valuación.
- 1.608 del 01/09/98 Régimen de Traspasos - Disposiciones Generales. Modificación del Art. 35 de la Recopilación de Normas de Control de AFAP.

ESTADÍSTICAS FONDOS DE PENSIONES Y COMPOSICIÓN DE LA CARTERA POR PAÍS AL 31.12.98

A continuación se detalla información por país del tamaño del fondo, número de afiliados, composición de la cartera, la fuerza de ventas, tamaño de los traspasos y estructura de comisiones, composición de la participación accionaria e información estadística económica relevante.

Con la finalidad de presentar la variación porcentual con respecto a similar período del año anterior, las cifras han sido convertidas a dólares al tipo de cambio promedio del mes referido.

De las cifras presentadas al 31.12.98 podemos resaltar lo siguiente (Ver Anexo Estadístico):

Los países que han llevado a cabo reformas a sus sistemas previsionales bajo el modelo de capitalización y ahorro individual y aquellos que se encuentran en proceso de reforma (Brasil y Ecuador) reúnen un total de 41.742.555 afiliados a Diciembre de 1998, lo cual representa un incremento del 18,00% con respecto a igual período de 1997. Dichos afiliados mantienen en sus respectivas cuentas un total de fondos que asciende a esa misma fecha en US\$ 166.399.828 miles de dólares, lo cual representa un incremento del 12,19% con respecto a igual período de 1997.

No se dispone de información al 31.12.98 del tamaño del fondo, número de afiliados y composición de la cartera de los siguientes países: Guatemala, Honduras y Venezuela. No se dispone de información respecto a la estructura de comisiones de Brasil, España, Guatemala, Honduras y Venezuela.

III.- CUADROS ESTADÍSTICOS

ANEXO I

**NÚMERO DE AFILIADOS
FONDOS DE PENSIONES
COMPOSICIÓN DE LA CARTERA
POR PAÍS AL 31.12.98**

ARGENTINA: Número de Afiliados al 31.12.98

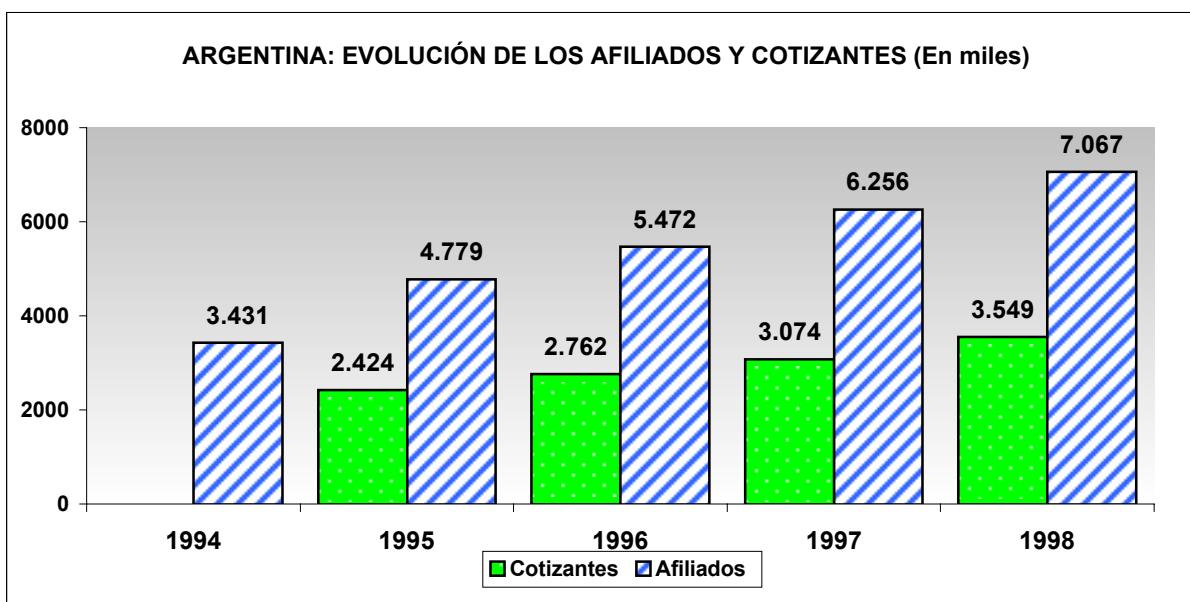
Relación de Administradoras	Afiliados		Afiliados		Variación % 98-97
	31.12.98	%	31.12.97	%	
Arauca-Bit	160.352	2,27%	103.130	1,65%	55,49%
Consolidar	1.298.880	18,38%	1.195.789	15,53%	8,62%
Ethika	74.643	1,06%	48.009	0,77%	55,48%
Futura	79.107	1,12%	52.195	0,83%	51,56%
Generar	81.878	1,16%	54.573	0,87%	50,03%
Maxima	1.171.728	16,58%	1.067.219	17,06%	9,79%
Nación	564.903	7,99%	514.928	8,23%	9,71%
Orígenes	1.460.117	20,66%	1.368.235	17,52%	6,72%
Previnter	644.257	9,12%	586.306	9,37%	9,88%
Previsol	199.341	2,82%	165.490	2,65%	20,46%
Profesión + Auge	53.675	0,76%	23.775	0,38%	125,76%
Prorenta	219.650	3,11%	160.723	2,16%	36,66%
San José	54.694	0,77%	28.479	0,46%	92,05%
Siembra	948.518	13,42%	860.516	13,75%	10,23%
Unidos	55.380	0,78%	27.076	0,43%	104,54%
TOTAL	7.067.123	100,00%	6.256.443	91,66%	12,96%

Fuente Boletín Estadístico SAFJP 1/98 y 1/99

- A partir del 01.06.98, Consolidar absorbió a Fecunda. Resolución N° 147/98 las cifras a Dic. 1997 y la var. porcentual reflejan esta modificación.

- A partir del 01.09.98 Orígenes absorbió a Claridad. Resolución N° 311/98 de SAFJP las cifras a Dic. 1997 y la var. porcentual reflejan esta modificación.

- A partir del 01.12.98, Prorenta absorbió a Afianzar. Resolución N° 383/98, las cifras a Dic. 1997 y la var. porcentual reflejan esta modificación.



**Federación Internacional de Administradoras de Fondos de Pensiones
FIAP**

ARGENTINA: Fondos Administrados al 31.12.98

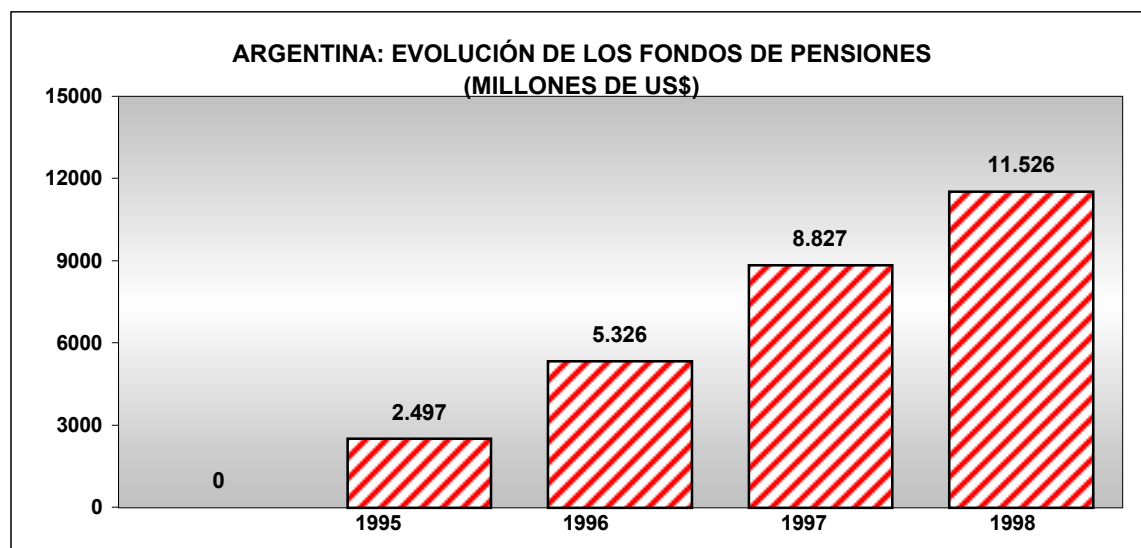
Relación de Administradoras	Fondo 31.12.98		Fondo 31.12.97		Variación % 98-97
	Miles de US\$	%	Miles de US\$	%	
Arauca Bit	473.543	4,11%	224.975	2,55%	110,49%
Consolidar	2.199.652	19,08%	1.703.488	16,50%	29,13%
Ethika	93.957	0,82%	57.402	0,65%	63,68%
Futura	206.118	1,79%	176.991	2,03%	16,46%
Generar	451.708	3,92%	337.823	3,83%	33,71%
Máxima	1.890.163	16,40%	1.490.608	16,89%	26,80%
Nación	782.090	6,79%	588.239	6,66%	32,95%
Orígenes	1.983.486	17,21%	1.533.230	15,17%	29,37%
Previnter	1.125.828	9,77%	917.923	10,40%	22,65%
Previsol	246.780	2,14%	197.145	2,23%	25,18%
Profesión + Auge	57.454	0,50%	37.232	0,42%	54,31%
Prorenta	212.278	1,84%	167.952	1,72%	26,39%
San José	42.516	0,37%	34.108	0,39%	24,65%
Siembra	1.696.791	14,72%	1.311.485	14,86%	29,38%
Unidos	64.030	0,56%	48.546	0,55%	31,89%
TOTAL	11.526.393	100%	8.827.147	100%	30,58%

Fuente Boletín Estadístico SAFJP 1/98 y 1/99

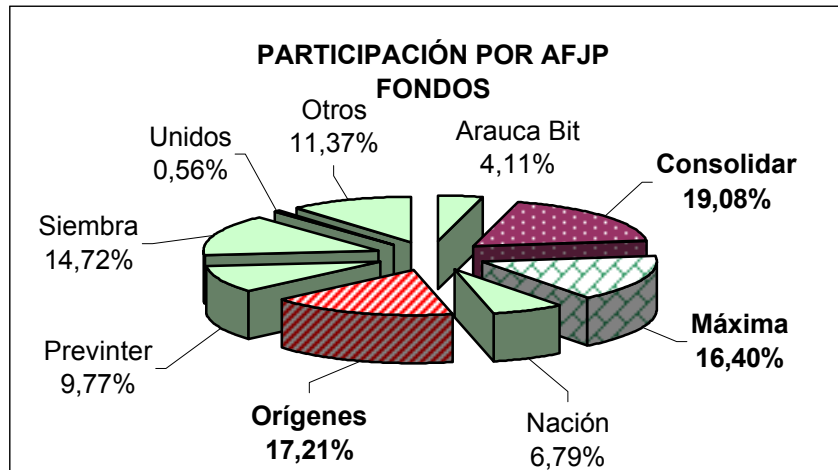
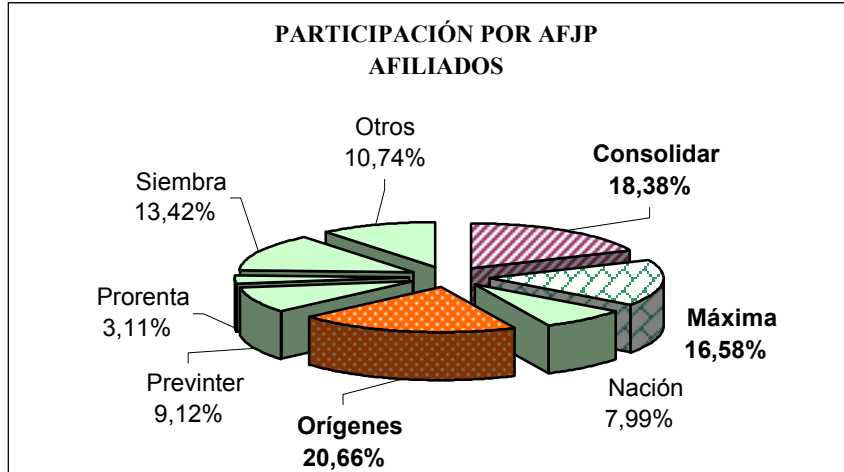
-A partir del 01.06.98, Consolidar absorbió a Fecunda. Resolución N° 147/98 las cifras a Dic. 1997 y la var. porcentual reflejan esta modificación.

- A partir del 01.09.98 Orígenes absorbió a Claridad. Resolución N°311/98 las cifras a Dic. 1997 y la var. porcentual reflejan esta modificación.

- A partir del 01.12.98, Prorenta absorbió a Afianzar. Resolución N° 383/98, las cifras a Dic. 1997 y la var. porcentual reflejan esta modificación.



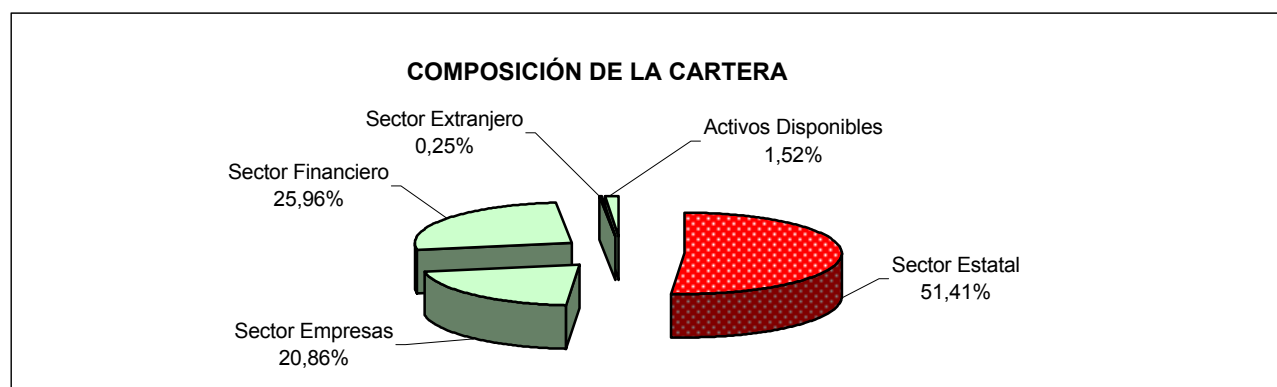
**ARGENTINA : PARTICIPACIÓN PORCENTUAL
AFILIADOS Y FONDOS AL 31.12.98**



ARGENTINA: Composición de la Cartera al 31.12.98

	Miles de US\$		Miles de US\$		Variación
	31.12.98	%	31.12.97	%	%
Sector Estatal	5.925.758	51,41%	3.958.871	44,84%	49,68%
Títulos Públicos Nacionales					
Títulos emitidos por Entes Estatales					
Economías Regionales					
Sector Empresas	2.403.890	20,85%	2.147.064	24,32%	11,96%
Obligaciones Negociables de Lp.					
Obligaciones Negoc. de Cp.					
Obligaciones Negoc. Convertibles					
Acciones de Soc. Anónimas					
Acciones de Emp. Privatizadas					
Sector Financiero	2.992.588	25,97%	2.602.134	29,49%	15,01%
Plazo Fijo					
Fndos Comunes de Inversión					
T. Fondos Inv. Directa					
Cédulas y Letras Hipotecarias					
Fondo de Inversión Directa					
Sector Extranjero	28.920	0,25%	32.882	0,37%	-12,05%
Títulos Emitidos por Est. Extranj.					
Títulos Emitidos por Soc. Extranj.					
Total de Inversiones	11.351.156	98,23%	8.740.952	99,02%	29,86%
Activos Disponibles	175.238	1,52%	86.195	0,98%	103,30%
Disponibilidades					
TOTAL FONDO	11.526.394	100,00%	8.827.147	100,00%	30,58%

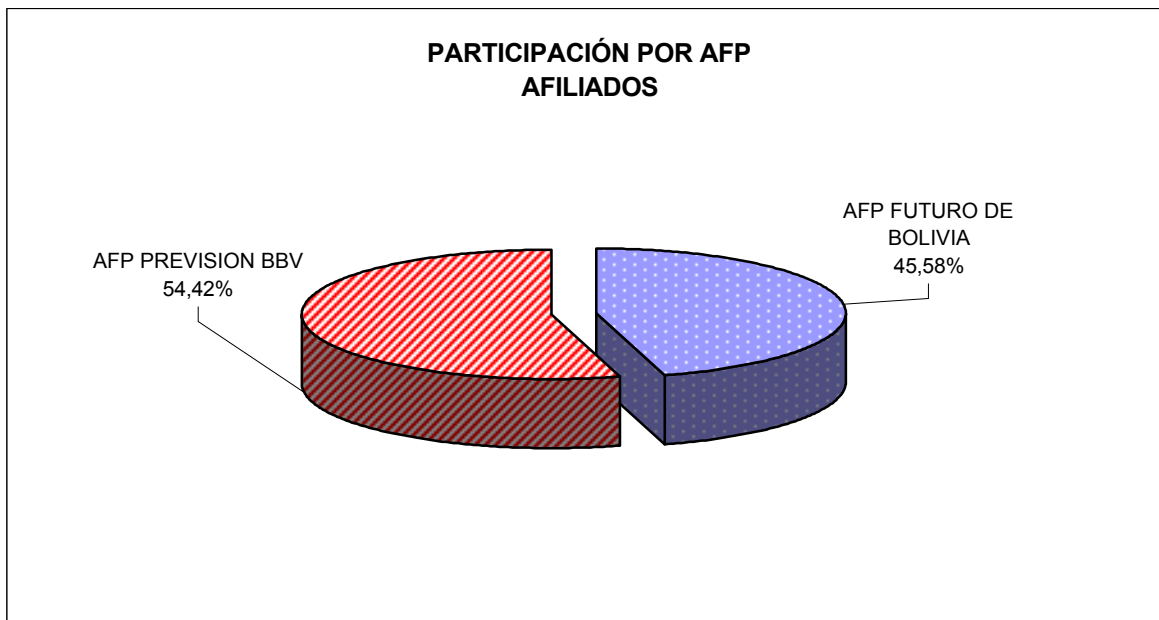
Fuente: Comunicados Estadísticos 822/97 y 001/99 SAFJP



Federación Internacional de Administradoras de Fondos de Pensiones
 FIAP

BOLIVIA : Número de Afiliados al 31.12.98

Relación de Administradoras	Afiliados		Afiliados		Variación % 98-97
	31.12.98	%	31.12.97	%	
AFP FUTURO DE BOLIVIA	210.217	45,58%	165.323	50,27%	27,16%
AFP PREVISION BBV	250.997	54,42%	163.516	49,73%	53,50%
Total Sistema	461.214	100,00%	328.839	100,00%	40,26%



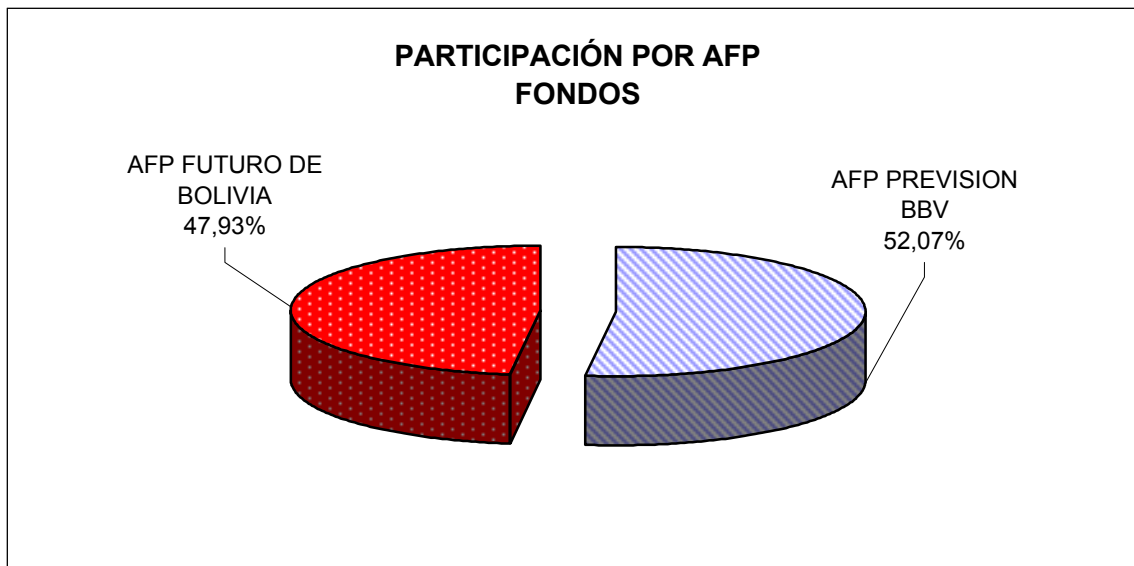
Federación Internacional de Administradoras de Fondos de Pensiones
 FIAP

BOLIVIA : Fondos Administrados al 31.12.98

	Fondo 31.12.98	%	Fondo 31.12.97	%	Variación
	Millones US\$		Millones US\$		%
AFP PREVISION BBV	173,16	52,07%	47,88	48,90%	261,68%
AFP FUTURO DE BOLIVIA	159,39	47,93%	50,03	51,10%	218,56%
Total	332,55	100,00%	97,91	100,00%	239,65%

(*) Fondo de Capitalización Individual

Fuente: Asociación Boliviana de AFP

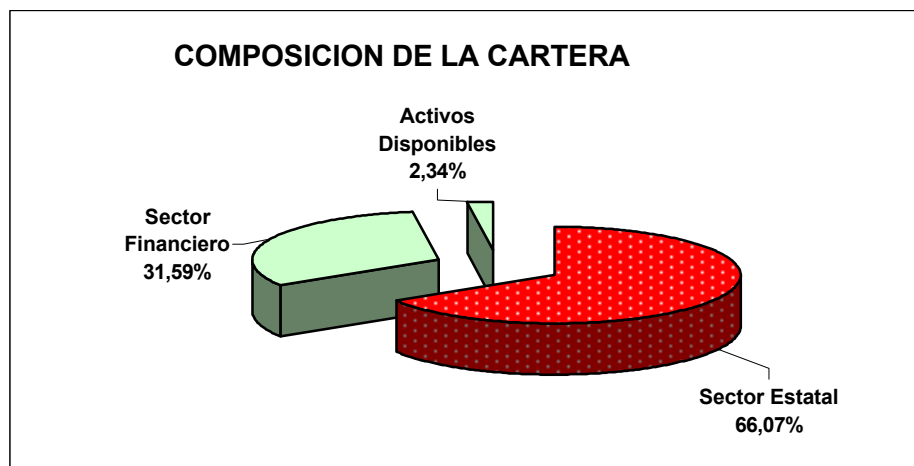


**Federación Internacional de Administradoras de Fondos de Pensiones
FIAP**

BOLIVIA : Composición de la Cartera al 31.12.98

	Inversiones	
	Miles de US\$	
	31.12.98	%
Sector Estatal	221,03	66,07%
Títulos públicos Nacionales	101,38	30,30%
Títulos emitidos por entes Estatale	119,65	35,76%
Sector Financiero	105,69	31,59%
Plazo Fijo	97,86	29,25%
Activos Disponibles	7,83	2,34%
Total	334,55	100,00%

Fuente: Asociación Boliviana de AFP



* Según lo dispuesto por el artículo 305° del reglamento de la Ley de pensiones boliviana, las AFP's están obligadas a comprar Bonos de Tesorería a una tasa del 8% al año hasta por 180 millones de dólares del total de la recaudación; el saldo puede ser invertido en otros instrumentos bursátiles.

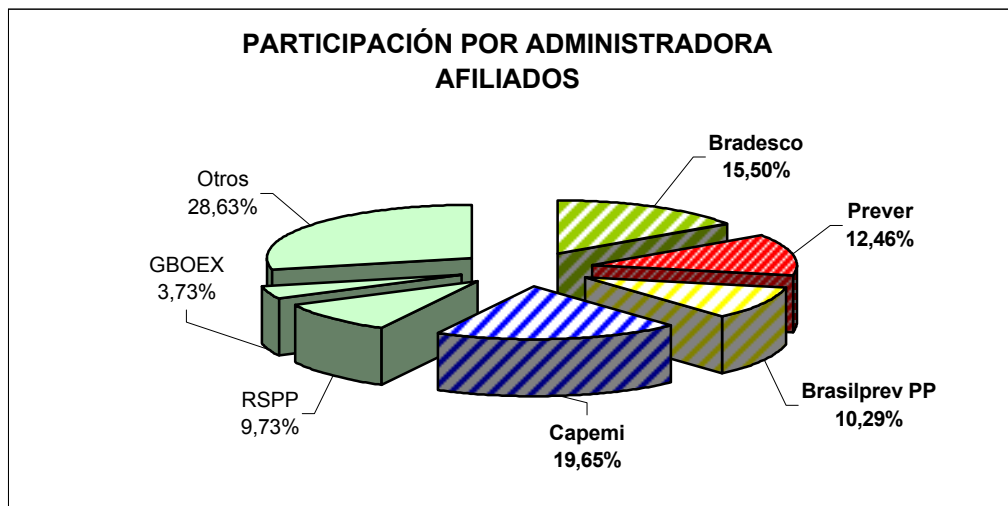
* Los Pagarés son inmovilizaciones temporales de los recurso hasta que se produzcan las emisiones de los Bonos TGN (Tesoro General de la Nación).

GOS/FIAP/C:Boletín 5

BRASIL ANAPP - NÚMERO DE PARTICIPANTES AL 31.12.97 (*)

	Nro		Nro		Variación %
	Participantes	%	Participantes		
	31.12.97		31.12.96	97-96	
1 Capemi	511.000	19,65%	551.000	22,04%	-7,26%
2 Bradesco	403.000	15,50%	278.000	11,12%	44,96%
3 Prever	324.000	12,46%	306.000	12,24%	5,88%
4 Brasilprev PP	267.500	10,29%	199.000	7,96%	34,42%
5 RSPP	253.000	9,73%	489.000	19,56%	-48,26%
6 Gboex	184.000	7,08%	190.000	7,60%	-3,16%
7 Itauprev	171.000	6,58%	58.000	2,32%	194,83%
8 Aplub	113.000	4,35%	112.000	4,48%	0,89%
9 MBM P.P	53.000	2,04%	39.000	1,56%	35,90%
10 Rec. Assist.	41.000	1,58%	45.000	1,80%	-8,89%
11 Coifa	39.000	1,50%	34.000	1,36%	14,71%
12 Mongeral	34.000	1,31%	29.000	1,16%	17,24%
13 Icatu	29.000	1,12%	16.000	0,64%	81,25%
14 Vera Cruz	26.000	1,00%	9.000	0,36%	188,89%
15 Investprev	15.000	0,58%	41.000	1,64%	-63,41%
16 Sulamerica	15.000	0,58%	8.000	0,32%	87,50%
17 Real prev	14.000	0,54%	7.000	0,28%	100,00%
18 Previmil	12.000	0,46%	9.000	0,36%	33,33%
19 Upofa	11.000	0,42%	11.000	0,44%	0,00%
20 Amal	8.000	0,31%	7.000	0,28%	14,29%
21 Otros	76.500	2,94%	62.000	2,48%	23,39%
Total	2.600.000	100,00%	2.500.000	100,00%	4,00%

(*) Fuente: ANAPP



Capemi, Bradesco, Prever, Brasilprev PP y RSPP concentran el 57,9% del mercado

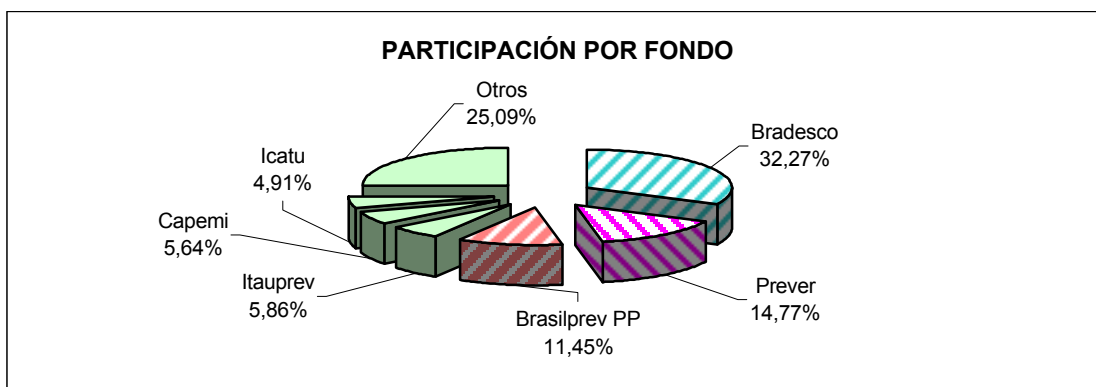
BRASIL ANAPP - FONDOS DE PENSIONES

	Fondo		Fondo		Variación % 97/96
	Miles US\$ 31.12.97	%	Miles US\$ 31.12.96	%	
1 Bradesco	637.916	32,27%	376.085	26,90%	69,62%
2 Prever	292.004	14,77%	232.401	16,62%	25,65%
3 Brasilprev PP	226.415	11,45%	198.650	14,21%	13,98%
4 Itauprev	115.903	5,86%	27.965	2,00%	314,45%
5 Capemi	111.411	5,64%	119.576	8,55%	-6,83%
6 Icatu	97.035	4,91%	125.362	8,97%	-22,60%
7 Vera Cruz	50.314	2,55%	37.608	2,69%	33,78%
8 Gboex	44.924	2,27%	52.073	3,72%	-13,73%
9 Aplub	44.025	2,23%	40.501	2,90%	8,70%
10 Sul America	24.259	1,23%	13.500	0,97%	79,69%
11 Real prev	19.766	1,00%	21.215	1,52%	-6,83%
12 Interamerica	17.969	0,91%	17.358	1,24%	3,52%
13 Bozano	17.969	0,91%	0	0,00%	
14 BCN	17.969	0,91%	20.251	1,45%	-11,27%
15 Mongeral	15.274	0,77%	11.572	0,83%	31,99%
16 Coifa	13.477	0,68%	11.572	0,83%	16,46%
17 Noroeste Seg.	11.680	0,59%	13.500	0,97%	-13,48%
18 Generali	9.883	0,50%	3.857	0,28%	156,22%
19 RSPP	8.985	0,45%	10.608	0,76%	-15,30%
20 Trevo	8.985	0,45%	3.857	0,28%	132,93%
21 Otros	190.475	9,64%	60.752	4,34%	213,53%
Total Muestra	1.976.639	100,00%	1.398.264	100,00%	41,36%

al 31.12.97 el T.C. = 1 US\$ = 1,113 real brasileño

al 31.12.96 el T.C. = 1 US\$ = 1,037 real brasileño

Fuente: ANAPP



Bradesco, Prever y Brasilprev PP tienen en total el 58,49%

GOS/FIAP/C:Boletín 5

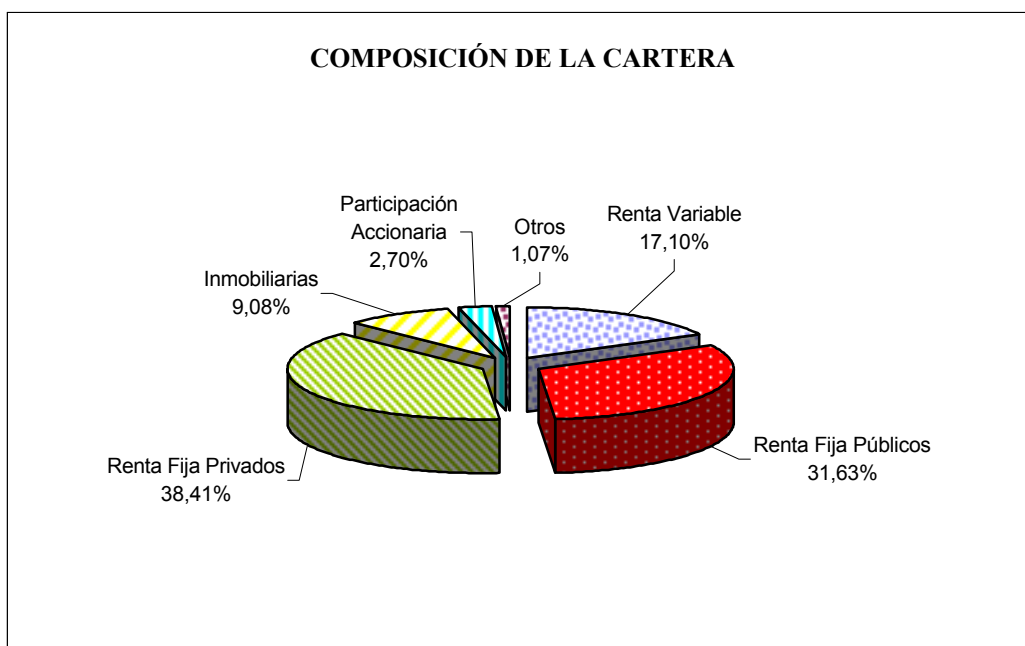
BRASIL - ANAPP : INVERSIÓN DE LOS FONDOS DE PENSIONES

	Miles US\$		Miles US\$		Variación %
	31.12.97	%	31.12.96	%	
Renta Variable	960.467	17,10%	687.560	15,52%	39,69%
Renta Fija Públicos	1.777.179	31,63%	1.461.909	32,99%	21,57%
Renta Fija Privados	2.158.131	38,41%	1.533.269	34,60%	40,75%
Inmobiliarias	510.332	9,08%	582.449	13,14%	-12,38%
Participación Accionaria	151.842	2,70%	130.470	2,94%	16,38%
Otros	60.198	1,07%	35.680	0,81%	68,72%
Total	5.618.149	100,00%	4.431.338	100,00%	26,78%

al 31.12.97 el T.C. = 1 US\$ = 1,113 real brasileño

al 31.12.96 el T.C. = 1 US\$ = 1,037 real brasileño

Fuente: ANAPP



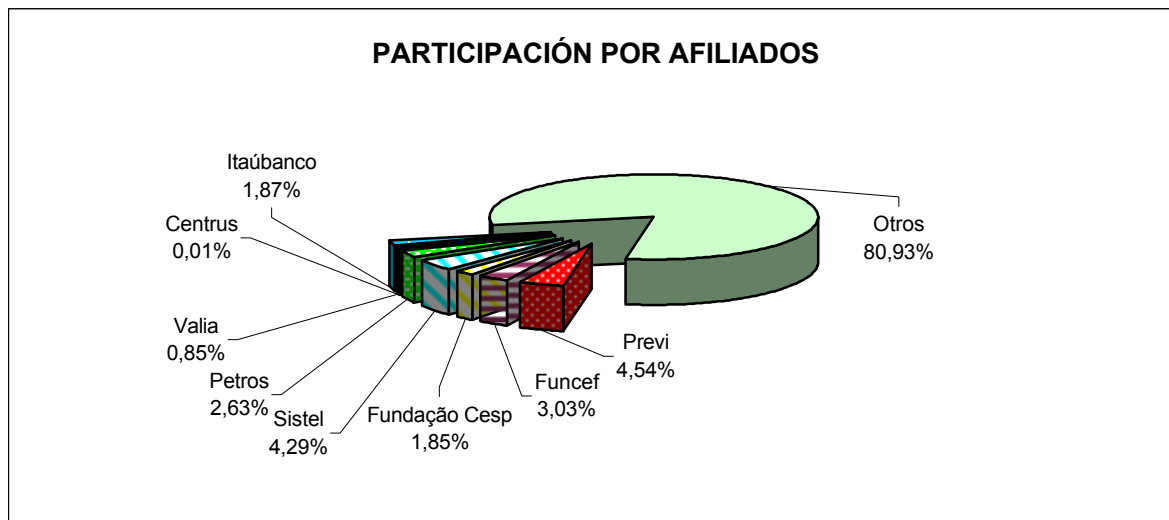
BRASIL ABRAPP - PARTICIPANTES AL 30.11.98

Relación de Fondos	Participantes		Participantes		Variación % 98\97
	31.11.98	%	31.11.97	%	
Previ	74.298	4,54%	79.731	4,75%	-6,81%
Funcef	49.597	3,03%	51.025	3,04%	-2,80%
Fundação Cesp	30.190	1,85%	33.964	2,02%	-11,11%
Sistel	70.211	4,29%	75.845	4,52%	-7,43%
Petros	43.007	2,63%	46.384	2,76%	-7,28%
Centrus	96	0,01%	104	0,01%	-7,69%
Valia	13.954	0,85%	17.547	1,05%	-20,48%
Itaúbanco	30.620	1,87%	30.600	1,82%	0,07%
Aerus	34.486	2,11%	33.483	1,99%	3,00%
Forluz	12.118	0,74%	12.809	0,76%	-5,39%
Real Grandeza	5.802	0,35%	6.425	0,38%	-9,70%
Fapes	1.791	0,11%	1.720	0,10%	4,13%
Telos	10.076	0,62%	10.615	0,63%	-5,08%
Eletoceee	9.461	0,58%	9.841	0,59%	-3,86%
Refer	11.944	0,73%	15.236	0,91%	-21,61%
Fundação Copel	7.439	0,45%	7.844	0,47%	-5,16%
Portus	10.460	0,64%	10.460	0,62%	0,00%
Funbep	9.921	0,61%	10.548	0,63%	-5,94%
Capecf	3.678	0,22%	3.958	0,24%	-7,07%
Femco	7.913	0,48%	8.783	0,52%	-9,91%
Otros	1.198.956	73,29%	1.212.084	72,19%	-1,08%
TOTAL	1.636.018	100,00%	1.679.006	100,00%	-2,56%

Fuente : Boletín Estadístico Consolidado de ABRAPP n° IX Noviembre 1.998

y Boletín Estadístico Consolidado de ABRAPP n° I Noviembre 1.997

GOS/FIAP/C:Boletín 5

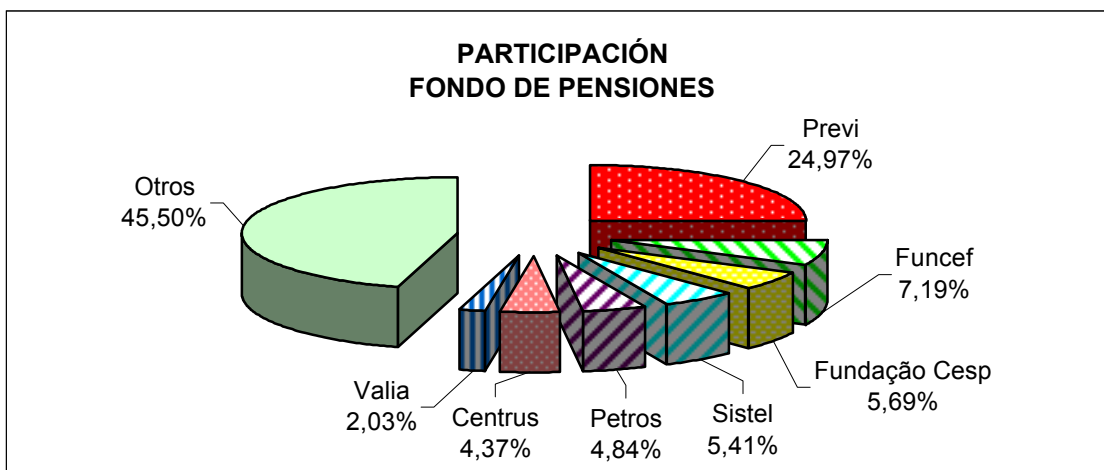


BRASIL ABRAPP - ACTIVOS AL 30.11.98

Relación de Fondos	Miles de US\$		Miles de US\$		Variación % 98/97
	30.11.98	%	30.11.97	%	
Previ	18.756.022	24,97%	19.505.988	25,72%	-3,84%
Funcef	5.401.913	7,19%	5.886.935	7,76%	-8,24%
Fundação Cesp	4.277.533	5,69%	4.250.832	5,60%	0,63%
Sistel	4.060.889	5,41%	3.906.973	5,15%	3,94%
Petros	3.637.475	4,84%	4.079.138	5,38%	-10,83%
Centrus	3.283.018	4,37%	3.268.094	4,31%	0,46%
Valia	1.527.523	2,03%	1.679.447	2,21%	-9,05%
Itaúbanco	1.297.233	1,73%	1.142.626	1,51%	13,53%
Aerus	1.288.276	1,71%	1.260.285	1,66%	2,22%
Forluz	1.142.371	1,52%	1.023.260	1,35%	11,64%
Real Grandeza	962.729	1,28%	944.237	1,24%	1,96%
Fapes	867.183	1,15%	850.273	1,12%	1,99%
Telos	751.674	1,00%	673.445	0,89%	11,62%
Eletoceee	737.364	0,98%	685.189	0,90%	7,61%
Refer	696.629	0,93%	858.873	1,13%	-18,89%
Fundação Copel	680.159	0,91%	608.483	0,80%	11,78%
Portus	661.182	0,88%	618.823	0,82%	6,85%
Funbep	647.540	0,86%	638.146	0,84%	1,47%
Capef	641.142	0,85%	666.244	0,88%	-3,77%
Femco	618.559	0,82%	650.631	0,86%	-4,93%
Otros	23.184.603	30,86%	22.652.297	29,86%	2,35%
Total Sistema	75.121.017	100,00%	75.850.219	100,00%	-0,96%

T.C. Prom. al 31.11.98 : 1 US\$ = 1,201 R\$

Fuente : Boletín Estadístico Consolidado de ABRAPP nº IX Noviembre 1.998
y Boletín Estadístico Consolidado de ABRAPP nº I Noviembre 1.997



BRASIL ABRAPP: COMPOSICIÓN DE LA CARTERA AL 30.11.98

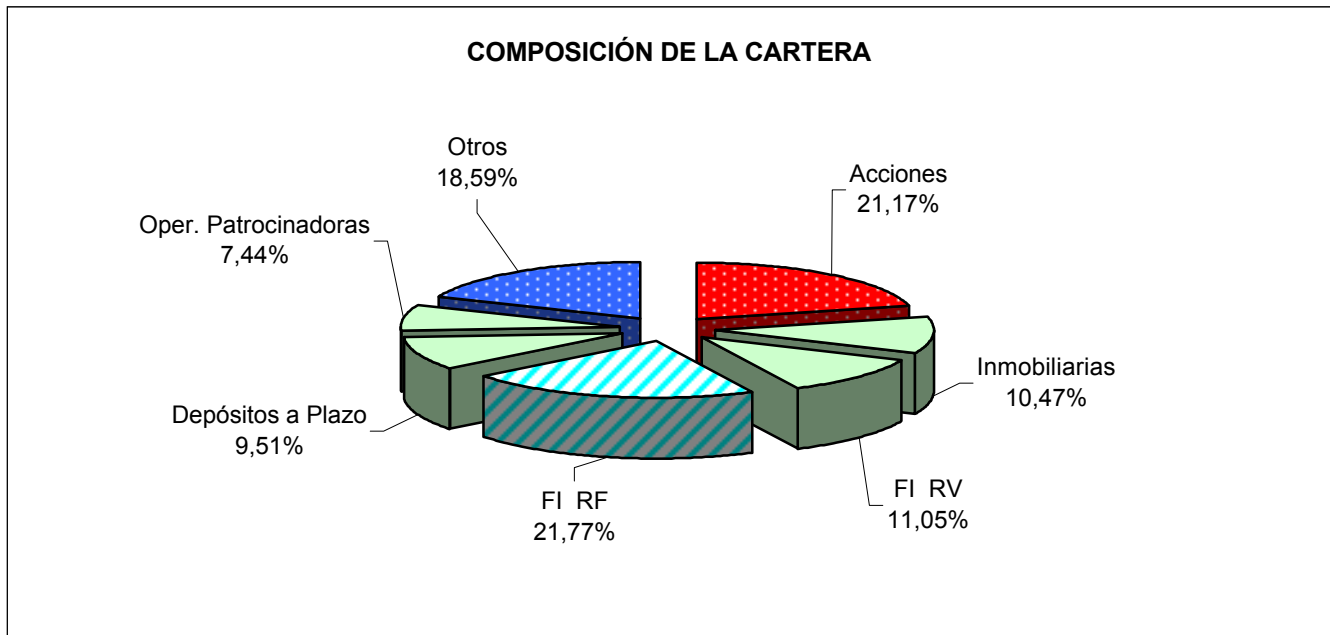
	Millones US\$ al 30.11.98		Millones US\$ al 30.11.97		Variación - % 98\97
		%		%	
Acciones	15.903	21,17%	21.732	28,65%	-26,82%
Inmobiliarias	7.862	10,47%	8.092	10,67%	-2,85%
Fondos de Inversión RV	8.299	11,05%	6.737	8,88%	23,18%
Fondos de Inversión RF	16.351	21,77%	15.570	20,53%	5,02%
Depósitos a Plazo	7.147	9,51%	5.749	7,58%	24,32%
Operaciones com Patrocinadoras	5.592	7,44%	5.712	7,53%	-2,10%
Financiamiento Inmobiliário	3.340	4,45%	3.492	4,60%	-4,36%
Bonos	2.714	3,61%	2.983	3,93%	-9,00%
Títulos Públicos	4.769	6,35%	2.683	3,54%	77,73%
Otros	1.683	2,24%	1.641	2,16%	2,55%
Prestamos a Participantes	1.460	1,94%	1.459	1,92%	0,10%
Total Sistema	75.121	100,00%	75.850	100,00%	-0,96%

T.C. Prom. al 31.11.98 : 1 US\$ = 1,201 R\$

T.C. Prom. al 31.11.97 : 1 US\$ = 1,116 R\$

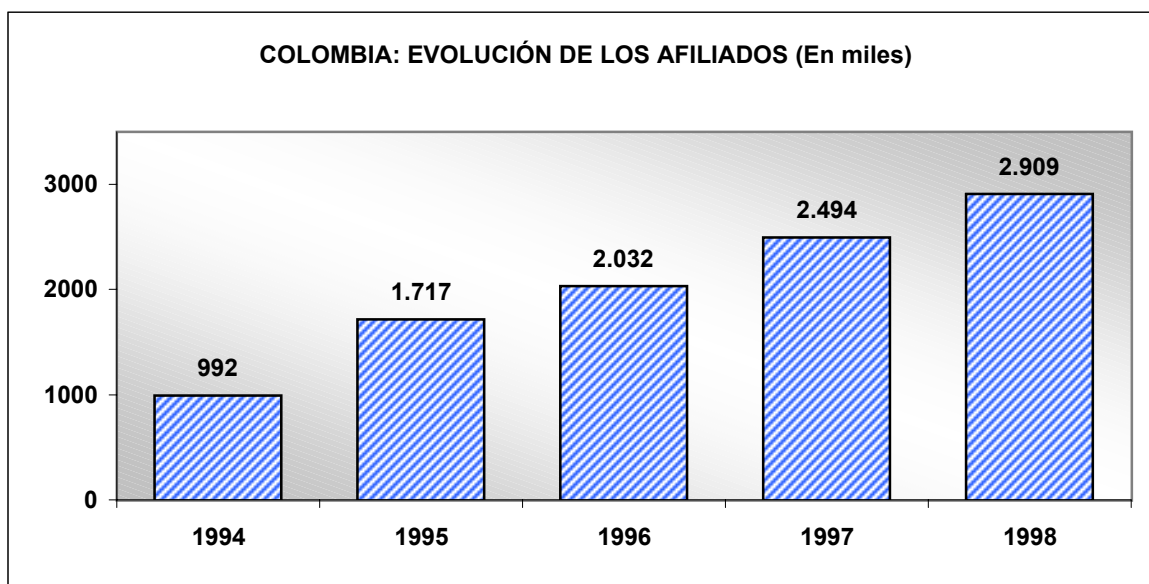
Fuente : Boletín Estadístico Consolidado de ABRAPP n° IX Noviembre 1.998

y Boletín Estadístico Consolidado de ABRAPP n° I Noviembre 1.997



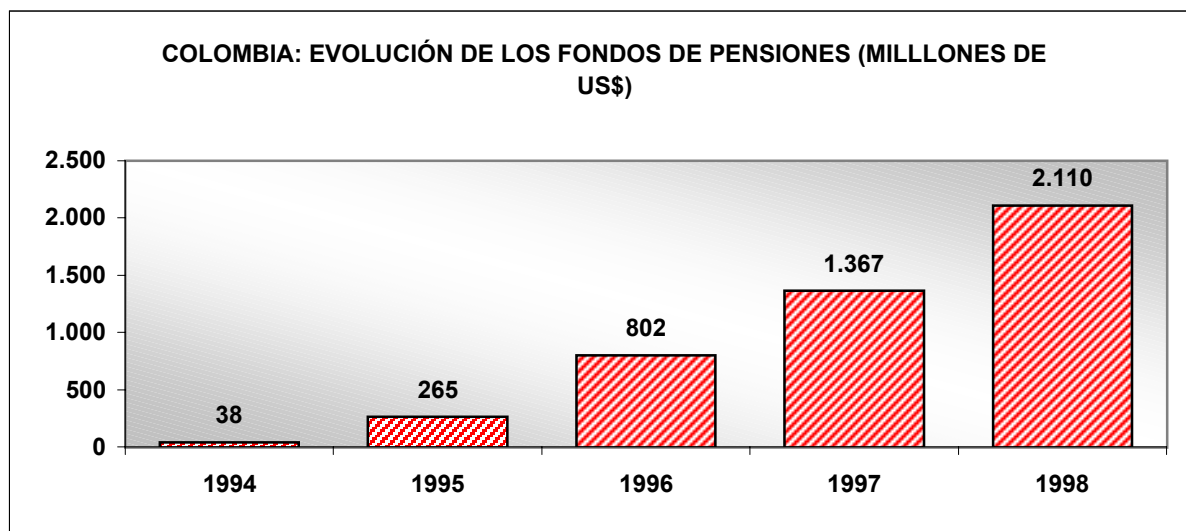
COLOMBIA : Número de Afiliados al 31.12.98

Relación de Administradoras	Afiliados 31.12.98		Afiliados 31.12.97		Variación % 98-97
	Número	%	Número	%	
1.- COLPATRIA	193.304	6,6%	153.303	6,1%	26,09%
2.- PROTECCION	418.977	14,4%	342.548	13,7%	22,31%
3.- PORVENIR	795.501	27,3%	707.493	28,4%	12,44%
4.- COLMENA	303.467	10,4%	279.236	11,2%	8,68%
5.- HORIZONTE	456.948	15,7%	391.816	15,7%	16,62%
6.- DAVIVIR	223.672	7,7%	192.974	7,7%	15,91%
7.- COLFONDOS	486.048	16,7%	403.166	16,2%	20,56%
8.- PENSIONAR	30.716	1,1%	23.827	1,0%	28,91%
Total Sistema	2.908.633	100,00%	2.494.363	100,00%	16,61%



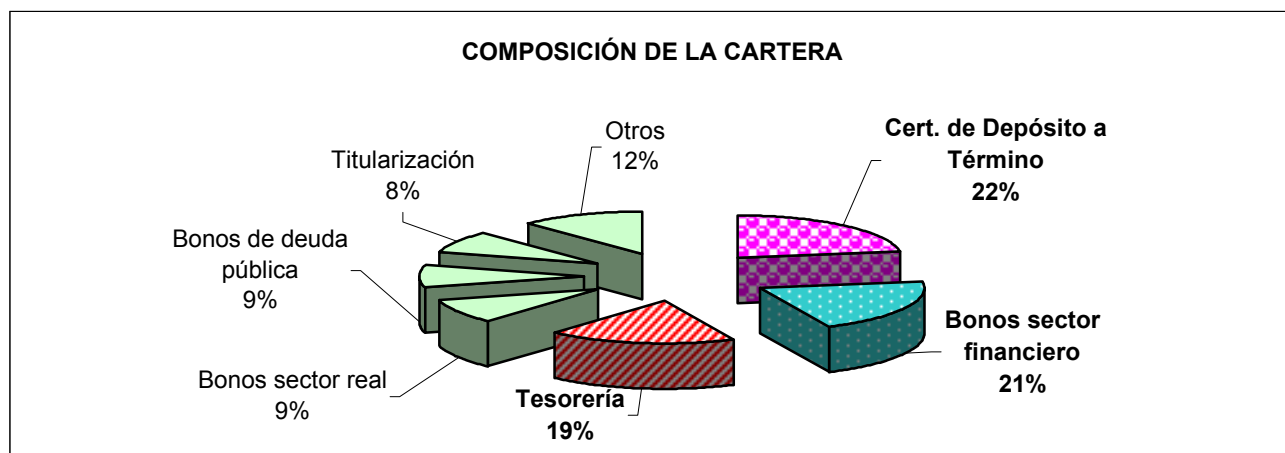
COLOMBIA: Fondos Administrados al 31.12.98

Relación de Administradoras	Miles de US\$		Miles de US\$		Variación % 98-97
	Fondo 31.12.98	%	Fondo 31.12.97	%	
1.- COLPATRIA	145.839	6,9%	85.453	6,2%	70,67%
2.- PROTECCION	434.492	20,6%	282.301	20,6%	53,91%
3.- PORVENIR	544.579	25,8%	349.218	25,5%	55,94%
4.- COLMENA	206.459	9,8%	139.190	10,2%	48,33%
5.- HORIZONTE	283.672	13,4%	186.903	13,7%	51,77%
6.- DAVIVIR	112.825	5,3%	71.864	5,3%	57,00%
7.- COLFONDOS	331.409	15,7%	225.644	16,5%	46,87%
8.- PENSIONAR	50.280	2,4%	26.771	2,0%	87,82%
Total Sistema	2.109.555	100,00%	1.367.343	100,00%	54,28%



COLOMBIA: Composición de la Cartera al 31.12.98.

	Miles de US\$		Miles de US\$		Variación
	31.12.98	%	31.12.97	%	%
Cert. de Depósito a Término	475.918,06	22,5%	84.525,10	7,35%	463,05%
Bonos sector financiero	434.046,86	20,5%	293.662,58	25,54%	47,80%
TES	393.263,13	18,6%	98.748,47	8,59%	298,25%
Bonos sector real	194.630,08	9,2%	187.367,31	16,29%	3,88%
Bonos de deuda pública	180.443,68	8,5%	106.548,82	9,27%	69,35%
Titularización	175.147,04	8,3%	128.226,91	11,15%	36,59%
Bancos y Corporaciones	86.775,91	4,1%	7.088,99	0,62%	1124,09%
Acciones	68.486,68	3,2%	84.525,10	7,35%	-18,97%
Cédulas B.C.H.	52.614,28	2,5%	26.390,47	2,29%	99,37%
Otros títulos	22.984,09	1,1%	110.999,86	9,65%	-79,29%
Certificados de ahorro de valo	11.494,64	0,5%	6.146,12	0,53%	87,02%
Repos	10.470,07	0,5%	8.094,10	0,70%	29,35%
T.D.A.	5.532,68	0,3%	6.196,70	0,54%	-10,72%
TAC	1.276,82	0,1%	1.459,04	0,13%	-12,49%
TOTAL	2.113.084	100,0%	1.149.980	100,0%	83,75%

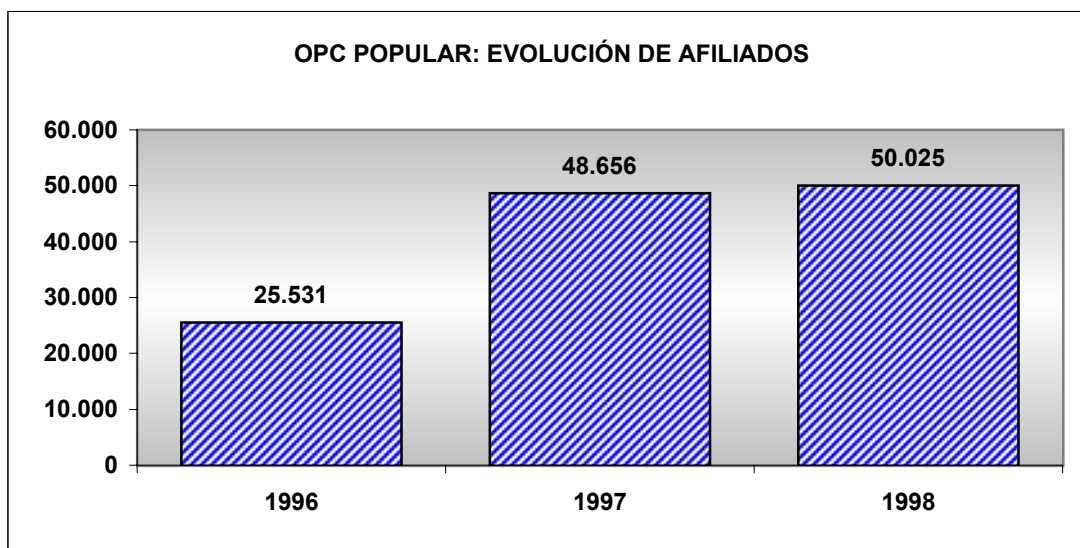


COSTA RICA: Número de Afiliados al 30.11.98

	Afiliados 30.11.98	%	Afiliados 30.11.97	%	Variación %
OPC Banco Popular	50.552	59,40%	48.024	52,28%	5,26%
Sol y Dez	10.694	12,57%	8.836	9,62%	21,03%
BN - Vital	9.048	10,63%	26.656	29,02%	-66,06%
Banex	4.865	5,72%	1.718	1,87%	183,18%
Magsiter	4.538	5,33%	3.887	4,23%	16,75%
INS Futuro	4.178	4,91%	2.340	2,55%	78,55%
BFA	492	0,58%	339	0,37%	45,13%
Interfin	742	0,87%	56	0,06%	1225,00%
Total	85.109	100,00%	91.856	100,00%	-7,35%

Nota. Los datos de la OPC Popular son al 31.10.98

La disminución se debe a la separación de los contratos de pensiones de los contratos para otros fines dicha separación se realizó en febrero'98



COSTA RICA: Fondos de Pensiones al 30.11.98

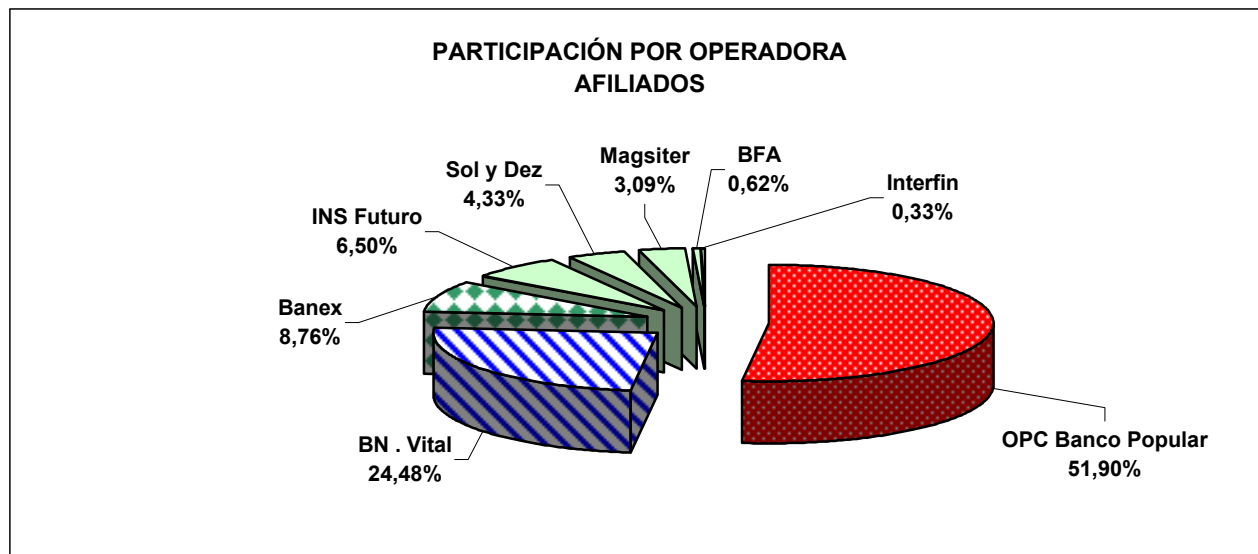
	Fondo Miles de US\$ 30.11.98	%	Fondo Miles de US\$ 30.11.97	%	Variación %
OPC Banco Popular	32.601	51,90%	23.565	45,87%	38,34%
BN . Vital	15.377	24,48%	22.229	43,26%	-34,75%
Banex	5.501	8,76%	721	1,40%	-76,66%
INS Futuro	4.083	6,50%	1.800	3,50%	-82,68%
Sol y Dez	2.720	4,33%	2.091	4,07%	-88,46%
Magsiter	1.940	3,09%	712	1,39%	-91,77%
BFA	388	0,62%	235	0,46%	-98,35%
Interfin	208	0,33%	25	0,05%	-99,12%
Total	62.818	100,00%	51.379	100,00%	166,57%

Tipo de Cambio al 30.11.98 1 US\$ = 263,700 Colonos

Tipo de Cambio al 30.11.97 1 US\$ = 240,050 Colonos

Nota. Los datos de la OPC Popular son al 31.10.98

La disminución se debe a la separación de los contratos de pensiones de los contratos para otros fines dicha separación se realizó en febrero'98



Los fondos de pensiones están distribuidos de la siguiente manera:

TOTAL	62.802
Fondos en Moneda Nacional	62.173
Sector Público%	94,49
Sector Privado %	5,51
Fondos Moneda Extranjera	629
Sector Público %	99,32
Sextor Privado %	0,68

CHILE: Número de Afiliados al 31.12.98

Relación de Administradoras *	Afiliados		Afiliados		Variación %
	31.12.98	%	31.12.97(1)	%	98-97
Provida	2.399.128	40,21%	2.328.932	40,29%	3,01%
Habitat	1.334.496	22,37%	1.223.811	21,17%	9,04%
Cuprum	410.597	6,88%	405.343	7,01%	1,30%
Santa María	922.301	15,46%	905.402	15,66%	1,87%
Summa Bansander	476.239	7,98%	480.048	8,30%	-0,79%
Planvital	315.823	5,29%	326.055	5,64%	-3,14%
Magister	82.969	1,39%	87.907	1,52%	-5,62%
Aporta Fomenta	24.590	0,41%	22.902	0,40%	7,37%
	5.966.143	100,00%	5.780.400	100,00%	3,21%

* A partir del 01 de Junio de 1998, por resolución E.146-98, AFP Provida absorbió a AFP Unión;

* A partir del 01 de Agosto de 1998, por resolución E.150-98, se fusionaron AFP Bansander y Summa.

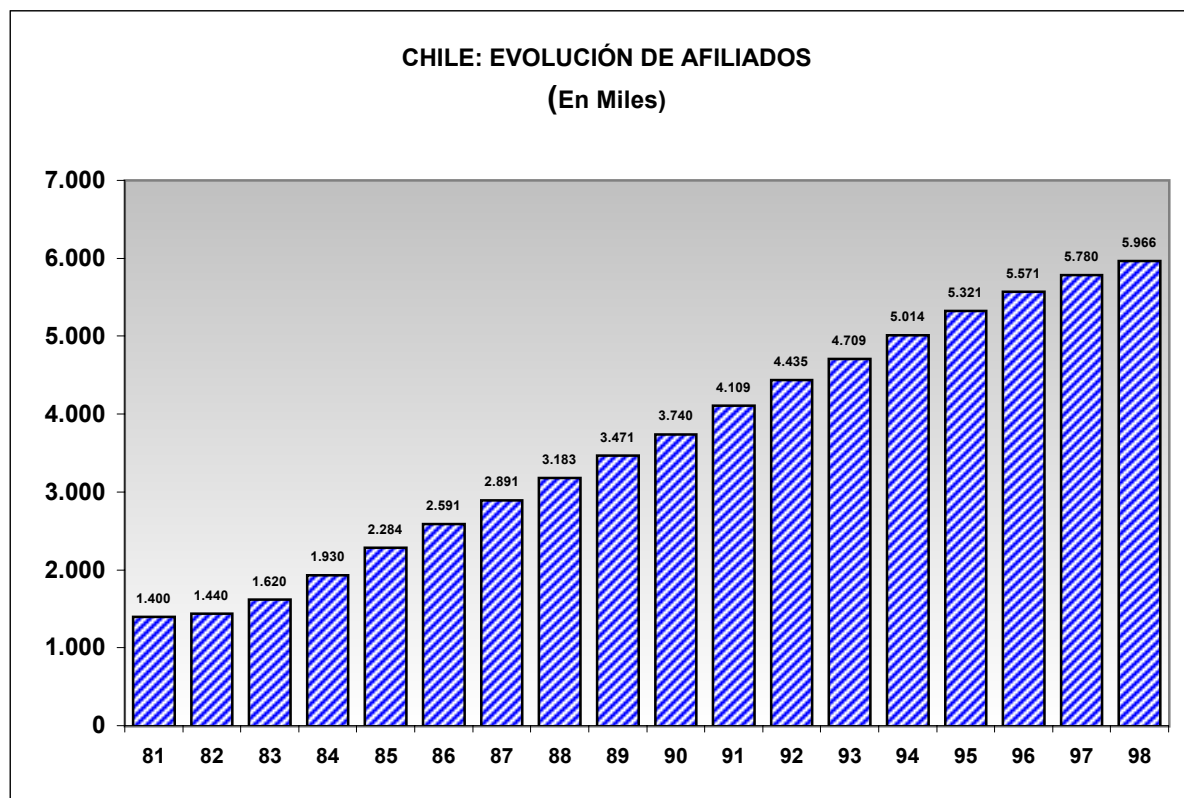
* A partir del 01 de Septiembre de 1998, por resolución E.151-98, se fusionaron AFP Magister y Quálitas

* A partir del 01 de Octubre de 1998, por resolución E - 133 -98 del 01.10.98, se fusionaron AFP Aporta y AFP Fomenta.,

* A partir del 01 de Enero 1999, por resolución E-156-98 del 31.12.98, se fusionaron AFP Provida con AFP Protección.

Nota: los datos a Dic. 1997 y las variaciones incluyen las modificaciones, producto de la fusiones.

Fuente: Asoc. de AFP de Chile



CHILE: Número de Cotizantes al 31.12.98

Relación de Administradoras *	Cotizantes 31.12.98		Cotizantes 31.12.97		Variación % 98-97
		%		%	
Provida	1.257.604	39,93%	1.300.910	39,47%	-3,33%
Habitat	743.649	23,61%	743.854	22,57%	-0,03%
Cuprum	316.433	10,05%	334.658	10,15%	-5,45%
Santa María	426.101	13,53%	438.626	13,31%	-2,86%
Summa Bansander	264.124	8,39%	310555	9,42%	-14,95%
Planvital	78.923	2,51%	94.834	2,88%	-16,78%
Magister	43.640	1,39%	53.839	1,63%	-18,94%
Aporta Fomenta	19.281	0,61%	19.085	0,58%	1,03%
Total Sistema	3.149.755	100%	3.296.361	100%	-4,45%

* A partir del 01 de Junio de 1998, por resolución E.146-98, AFP Provida absorbió a AFP Unión;

* A partir del 01 de Agosto de 1998, por resolución E.150-98, se fusionaron AFP Bansander y Summa.

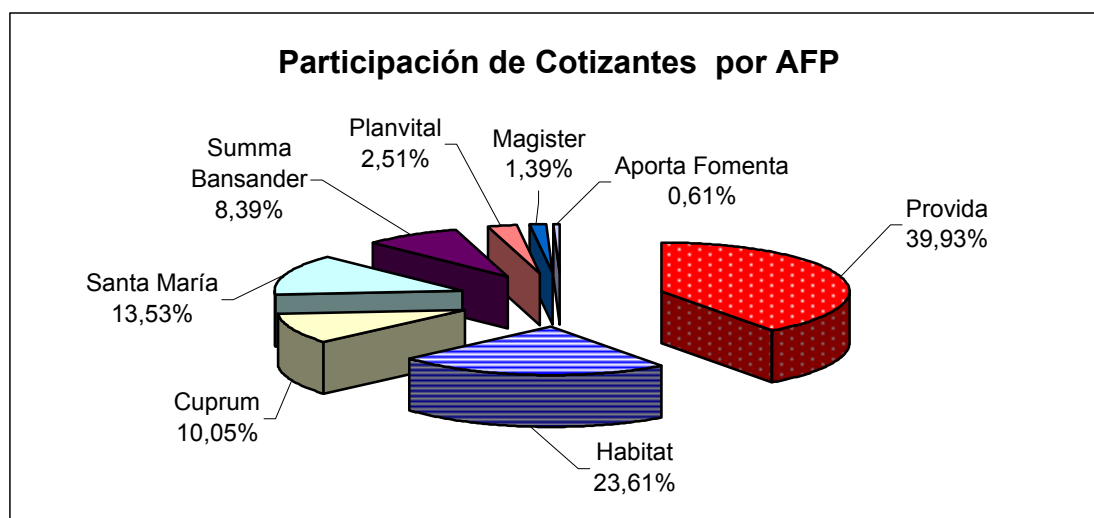
* A partir del 01 de Septiembre de 1998, por resolución E.151-98, se fusionaron AFP Magister y Quálitas

* A partir del 01 de Octubre de 1998, por resolución E - 133 -98 del 01.10.98, se fusionaron AFP Aporta y AFP Fomenta.,

* A partir del 01 de Enero 1999, por resolución E-156-98 del 31.12.98, se fusionaron AFP Provida con AFP Protección.

Nota: los datos a Dic. 1997 y las variaciones incluyen las modificaciones, producto de la fusiones.

Fuente: Asoc. de AFP de Chile



CHILE: Fondos Administrados al 31.12.98

Relación de Administradoras *	Fondo		Fondo		Variación % 98-97
	Millones de US\$ (1)	%	Millones de US\$ (1)	%	
	31.12.98		31.12.97		
Provida	10.173,24	32,66%	9.868,12	33,02%	3,09%
Habitat	6.845,53	21,98%	5.639,39	18,87%	21,39%
Cuprum	5.087,39	16,33%	5.226,03	17,48%	-2,65%
Santa María	3.935,18	12,63%	3.719,56	12,44%	5,80%
Summa Bansander	3.486,84	11,20%	3.727,91	12,47%	-6,47%
Planvital	750,72	2,41%	774,29	2,59%	-3,04%
Magister	479,77	1,54%	550,83	1,84%	-12,90%
Aporta Fomenta	386,90	1,24%	383,54	1,28%	0,88%
Total Sistema	31.145,57	100,00%	29.889,67	100,00%	4,20%

(1) En Millones de dólares de diciembre de 1998

* A partir del 01 de Junio de 1998, por resolución E.146-98, AFP Provida absorbió a AFP Unión;

* A partir del 01 de Agosto de 1998, por resolución E.150-98, se fusionaron AFP Bansander y Summa.

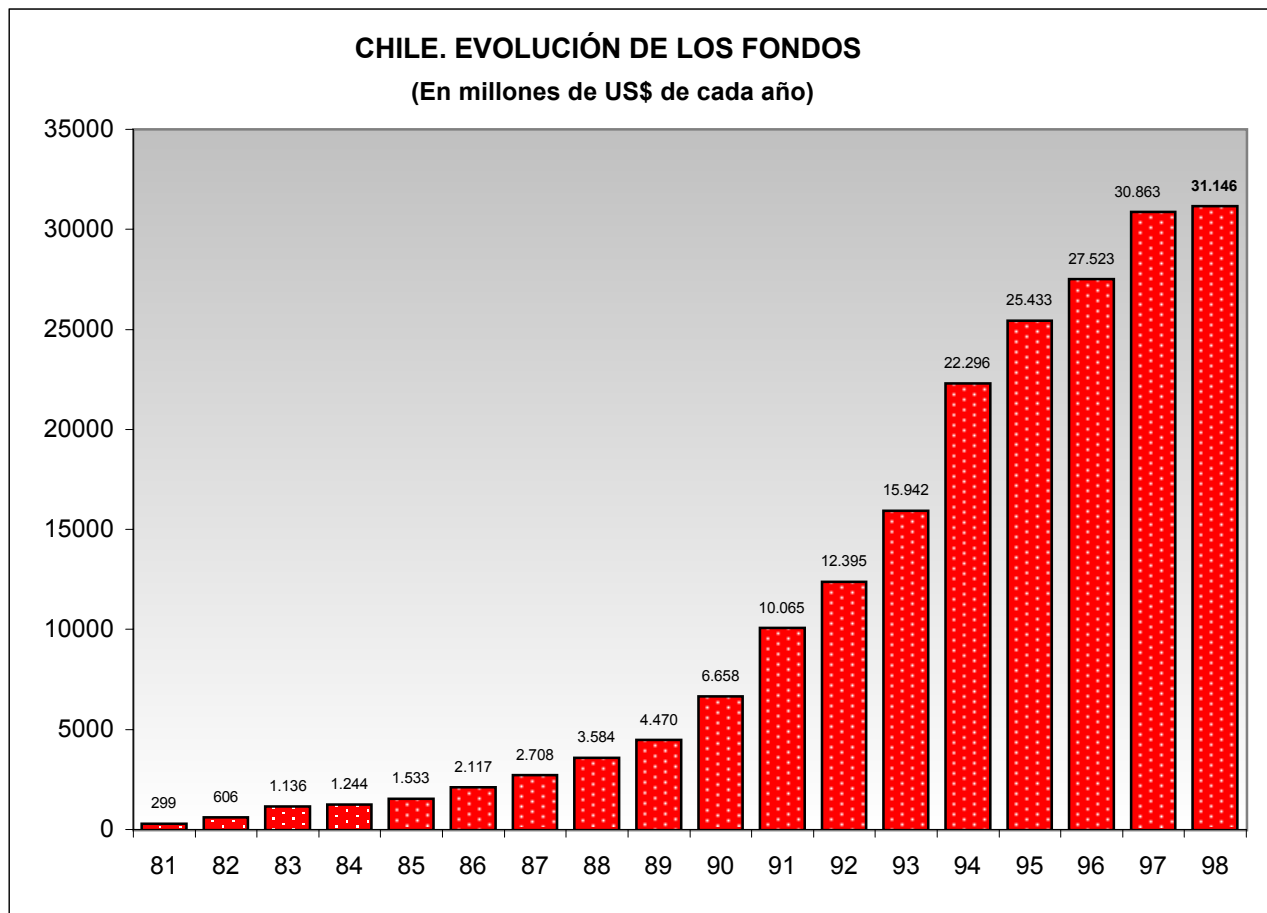
* A partir del 01 de Septiembre de 1998, por resolución E.151-98, se fusionaron AFP Magister y Quálitas

* A partir del 01 de Octubre de 1998, por resolución E - 133 -98 del 01.10.98, se fusionaron AFP Aporta y AFP Fomenta.,

* A partir del 01 de Enero 1999, por resolución E-156-98 del 31.12.98, se fusionaron AFP Provida con AFP Protección.

Nota: los datos a Dic. 1997 y las variaciones incluyen las modificaciones, producto de la fusiones.

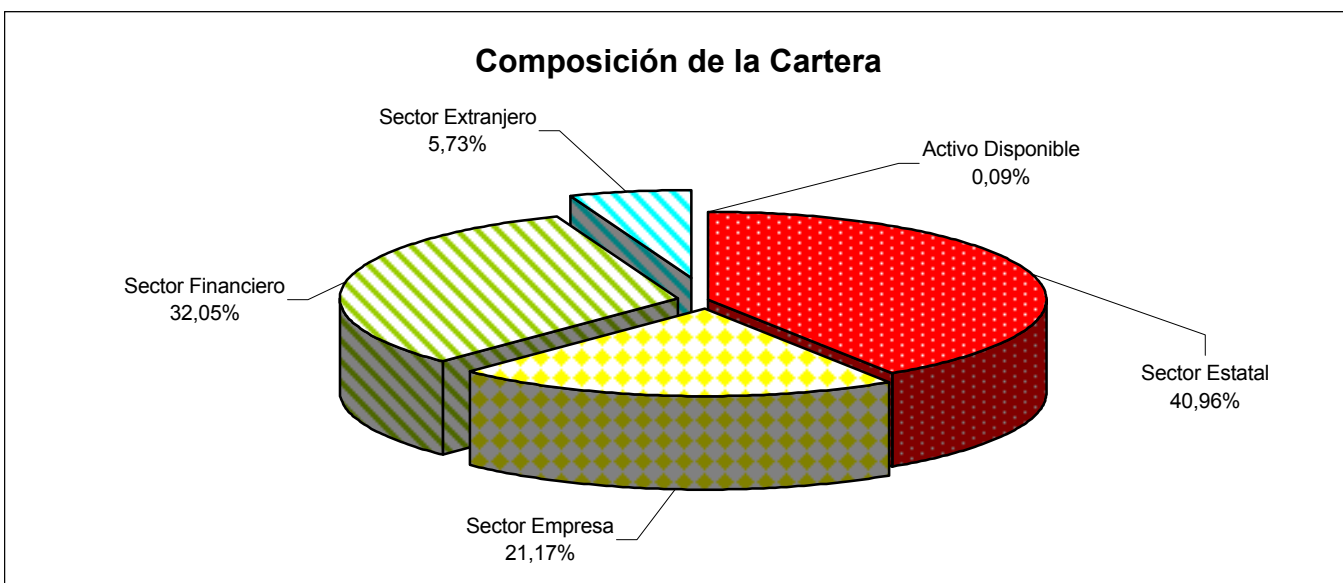
Fuente: Asoc. de AFP de Chile



CHILE: INVERSIÓN DE LOS FONDOS DE PENSIONES AL 31.12.98

	Millones de US\$		Millones de US\$		Variación % 98/97
	31.12.98	%	31.12.97	%	
Sector Estatal	12.758	40,96%	11.833	39,59%	7,82%
Instr. Bco Central	11.689	37,53%	10.888	36,43%	7,36%
Bono Reconc.y Tesorería	1.069	3,43%	945	3,16%	13,13%
Sector Empresa	6.593	21,17%	8.655	28,96%	-23,82%
Acciones	4.524	14,53%	6.761	22,62%	-33,09%
Bonos	1.173	3,77%	981	3,28%	19,57%
Cuota de Fondos Inversión	896	2,88%	913	3,05%	-1,86%
Sector Financiero	9.981	32,05%	9.005	30,13%	10,85%
Letras Hipotecarias	5.170	16,60%	5.070	16,96%	1,97%
Depósitos a plazo	4.249	13,64%	3.189	10,67%	33,24%
Bonos Inst. Financiera	452	1,45%	518	1,73%	-12,74%
Acciones Inst.. Financieras	118	0,38%	233	0,78%	-49,36%
Forwards	-8	-0,02%	-5	-0,02%	43,18%
Sector Extranjero	1.785	5,73%	373	1,25%	378,46%
Instr. Extranjero	1.785	5,73%	373	1,25%	378,46%
Activo Disponible	28	0,09%	24	0,08%	16,79%
Total	31.145	100,00%	29.890	100,00%	4,20%

Fuente: Superintendencia de AFP



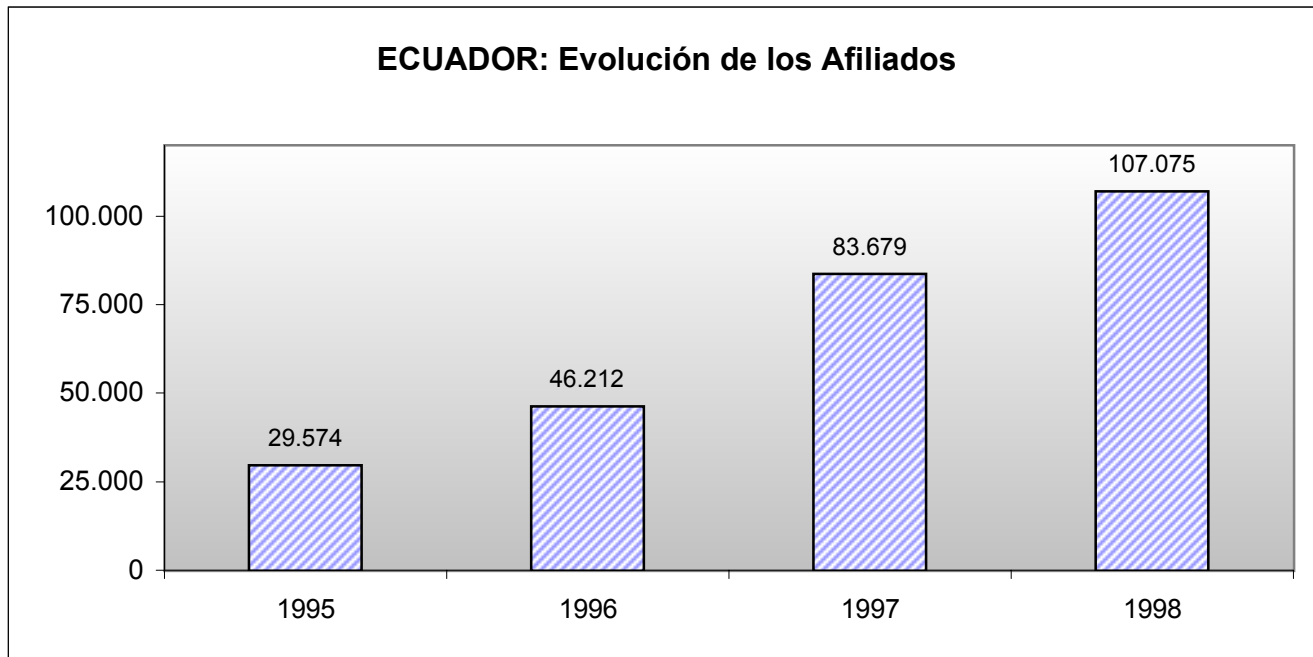
Federación Internacional de Administradoras de Fondos de Pensiones

FIAP

ECUADOR: Número de Afiliados al 31.12.98

Administradora	Nombre del Fondo	Afiliados 31.12.98	%	Afiliados 31.12.97	%	Variación % 98/97
AFP GÉNESIS	Fondo Cesantía	81.268	75,90%	67.414	80,56%	20,55%
ADPACIFIC	La Seguridad	1.874	1,75%	2.629	3,14%	-28,72%
ADPACIFIC	La Seguridad - Dólares	142	0,13%			
FONDOS BG	Jubilación - Suces	7.339	6,85%	3.462	4,14%	111,99%
FONDOS BG	Jubilación - Dólares	107	0,10%	N.E.	0,00%	
FONDOS PICHINCHA	Porvenir	9.830	9,18%	6.306	7,54%	55,88%
AFJP PROMAÑANA	Prever	6.515	6,08%	3.868	4,62%	68,43%
TOTAL		107.075	100,00%	83.679	100,00%	27,96%

Fuente: AFP Génesis



Federación Internacional de Administradoras de Fondos de Pensiones FIAP

FIAP

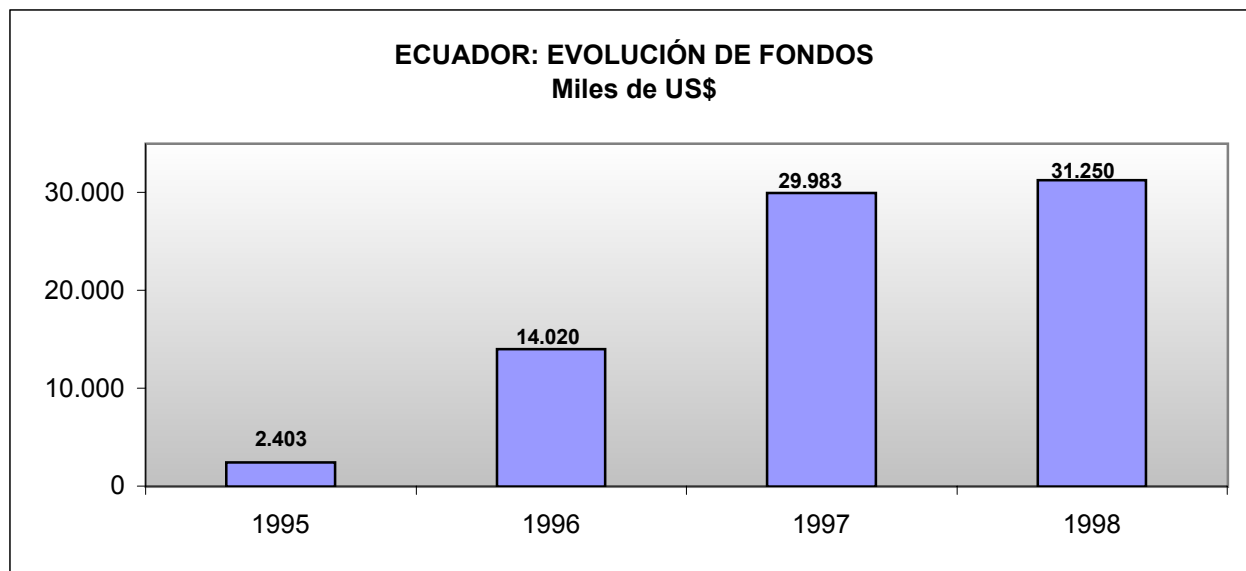
ECUADOR: Fondos Administrados al 31.12.98

Administradora	Nombre del Fondo	FONDO		FONDO	
		US\$	%	US\$	%
		31.12.98		31.12.97	
AFP GÉNESIS	Fondo Cesantía	18.360.218	58,75%	18.070.007	60,27%
ADPACIFIC	La Seguridad	1.233.624	3,95%	1.270.599	4,24%
ADPACIFIC	La Seguridad US\$	526.240			
FONDOS BG	Jubilación - Suces	1.131.548	3,62%	625.367	2,09%
FONDOS BG	Jubilación - Dólares	134.051			
FONDOS PICHINCHA	Porvenir	1.458.866	4,67%	560.523	1,87%
AFJP PROMAÑANA	Prever	8.405.284	26,90%	9.456.453	31,54%
TOTAL		31.249.831	97,89%	29.982.950	100,00%

T.C Prom. Diciembre '98: 1 US\$ = 6.554,285 sucres ecuatorianos

T.C. Prom. Diciembre'97: 1 US\$ = 4.392,243 sucres ecuatorianos

Fuente: AFP Génesis



**Federación Internacional de Administradoras de Fondos de Pensiones
FIAP**

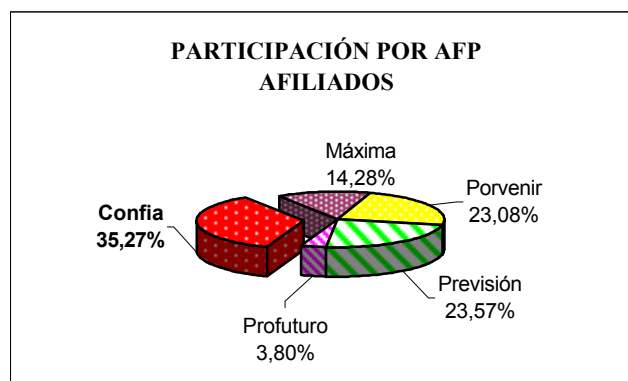
ECUADOR: COMPOSICIÓN DE LA CARTERA AL 30.06.98

	Miles US\$		Miles US\$	
	AL 30.06.98	%	AL 31.12.97	%
Sector Estatal	-	n.d.	-	n.d.
Títulos Públicos Nacionales				
Títulos Emitidos por Entes Estatales				
Economías Regionales				
Sector Empresas	-	n.d.	-	n.d.
Obligaciones Negociables de Lp.				
Obligaciones Negociables de Cp.				
Obligaciones Negociables Convertibles				
Acciones de Soc. Anónimas				
Acciones de Empresas Privatizadas				
Sector Financiero	-	n.d.	-	n.d.
Plazo Fijo				
Fondos Comunes de Inversión				
T. Fondos Inv. Directa				
Cédulas Hipotecarias y Letras				
Fondo de Inversión Directa				
Sector Extranjero				
Títulos Emitidos por Est. Extranj.				
Títulos Emitidos por Soc. Extranj.				
Total Inversiones Fondo Pensione		n.d.	-	n.d.

Fuente: AFP Génesis

EL SALVADOR: NÚMERO DE AFILIADOS AL 31.12.98

	Afiliados	
	31.12.98	%
Confia	201.032	35,27%
Máxima	81.385	14,28%
Porvenir	131.567	23,08%
Previsión	134.355	23,57%
Profuturo	21.633	3,80%
TOTAL	569.972	100,00%



ACTIVOS DE LOS FONDOS DE PENSIONES AL 31.12.98

	Activos US\$ (1)	
	Miles de US\$	%
Confia	23.365	40,83%
Máxima	8.121	14,19%
Porvenir	11.912	20,82%
Previsión	12.356	21,59%
Profuturo	1.465	2,56%
TOTAL	57.219	100,00%



(1) Datos a 31.01.99

Fuente: Boletín Estadístico, Superintendencia de Pensiones de El Salvador

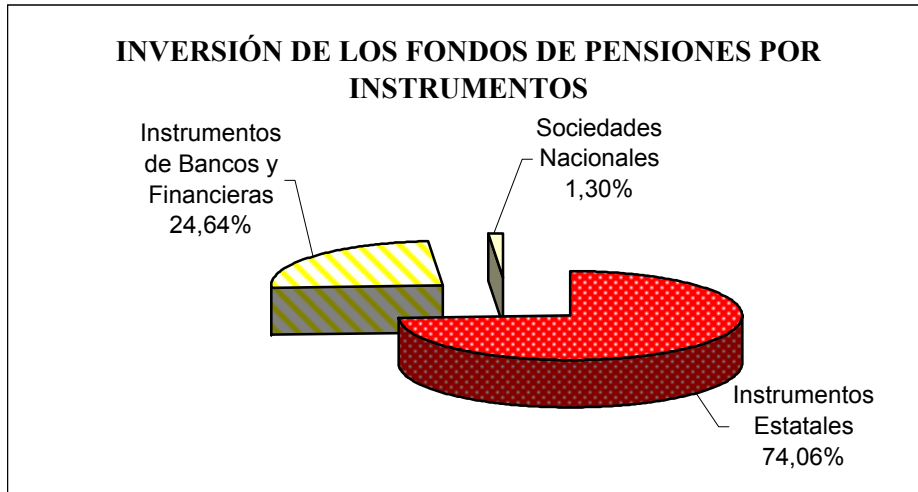
Cortesía: Máxima

Federación Internacional de Administradoras de Fondos de Pensiones
FIAP

EL SALVADOR: CARTERA DE INVERSIÓN AL 31.01.99

	Miles de US\$	%
Instrumentos Estatales	42.307	74,06%
Instrumentos de Bancos y Financieras	14.075	24,64%
Sociedades Nacionales	745	1,30%
TOTAL	57.127	100,00%

Fuente: Boletín Superintendencia de Pensiones de El Salvador
Cortesía de Máxima



GOS/FIAP/C:Boletín 5

ESPAÑA: Número de Afiliados y Patrimonio

	Participes		Participes		Variación
	31.12.98	%	31.12.97	%	
Total	3.346.633	100,00%	2.720.788	100,00%	23,00%
	Patrimonio		Patrimonio		Variación
	Millones de US\$	%	Millones de US\$	%	
	31.12.98		31.12.97		%
BBV PENSIONES	4.403	13,83%	3.376	13,91%	30,41%
FONDITEL	3.400	10,68%	2.724	11,22%	24,80%
ARGENTARIA GEST. PENS.	2.146	6,74%	1.981	8,16%	8,33%
SANTANDER DE PENSIONES	2.095	6,58%	2.483	10,23%	-15,61%
BCH PENSIONES	1.632	5,13%	1.220	5,02%	33,77%
EUROPENSIONES	1.565	4,92%			
CASER	1.541	4,84%	1.732	7,13%	-11,03%
VIDACAIXA	1.408	4,42%	892	3,68%	57,73%
BANSABADELL GESTIO	1.213	3,81%	909	3,74%	33,49%
GESPOSTAL PREV. Y PENS.	1.110	3,49%			
BANESTO PENSIONES	1.108	3,48%			
CAJA MADRID DE PENSIONES	1.060	3,33%	689	2,84%	53,72%
INTERCASER	959	3,01%	939	3,87%	2,15%
ASEGURADORA VALENCIANA	816	2,56%			
MEDITERRANEO VIDA	685	2,15%			
WINTERTHUR PENSIONES	604	1,90%	400	1,65%	50,96%
GESCAT	405	1,27%			
OTROS	5.681	17,85%	6.931	28,55%	-18,03%
	31.831	100,00%	24.277	100,00%	31,12%

Tipo de cambio al 31.12.98 1 US\$ = 141,974 pesetas

Tipo de cambio al 31.12.97 1 US\$ = 150,165 pesetas



**Federación Internacional de Administradoras de Fondos de Pensiones
FIAP**

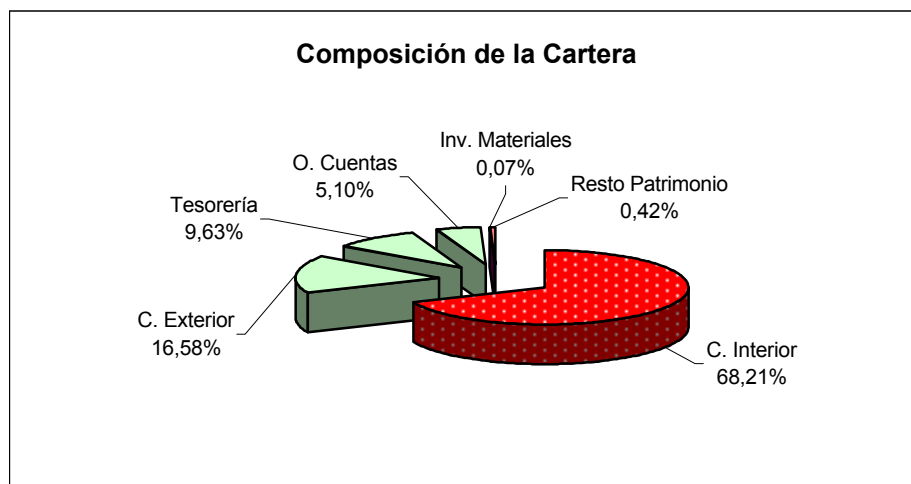
ESPAÑA: COMPOSICIÓN DE LA CARTERA AL 31.12.98

	31.12.98	
	Milones de	%
	US\$	
Cartera Interior	21.855	68,79%
Renta fija Pública	14.164	44,58%
Renta Fija Privada	2.587	8,14%
Renta variable	4.352	13,70%
Otras Inversiones	752	2,37%
Cartera Exterior	5.311	16,72%
Renta Fija	2.945	9,27%
Renta Variable	2.366	7,45%
Tesorería	3.086	9,71%
Otras Cuentas	1.634	5,14%
Inversiones Materiales	21	0,07%
Resto de Patrimonio	-135	-0,42%
Total	31.772	100,00%

Total Patrimonio

Tipo de cambio al 31.12.98 1 US\$ = 141,974 pesetas

Tipo de cambio al 31.12.97 1 US\$ = 150,165 pesetas

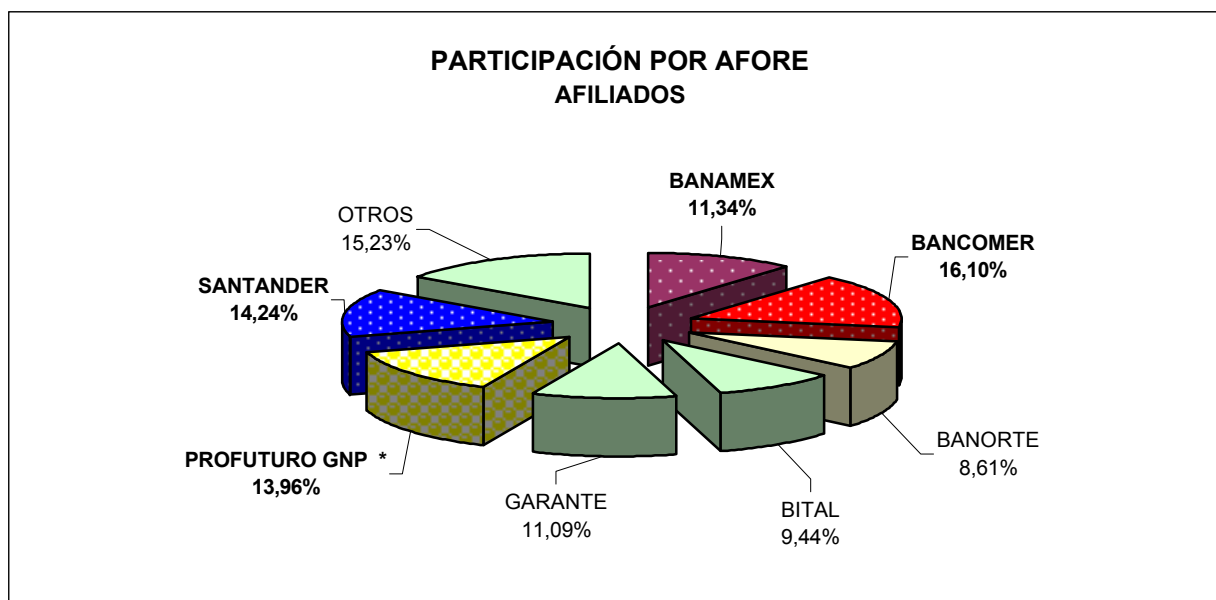


MÉXICO : Número de Afiliados al 31.12.98

Relación de Administradoras	Afiliados 31.12.98		Afiliados 31.12.97		Variación % 98-97
		%		%	
BANAMEX	1.568.595	11,34%	1.368.487	12,23%	14,62%
BANCOMER	2.226.239	16,10%	1.875.491	16,76%	18,70%
BANCRECER	607.522	4,39%	522.013	4,67%	16,38%
BANORTE	1.190.605	8,61%	756.576	6,76%	57,37%
BITAL	1.304.719	9,44%	1.029.824	9,20%	26,69%
GARANTE	1.533.250	11,09%	1.225.855	10,96%	25,08%
GENESIS	141.542	1,02%	118.306	1,06%	19,64%
INBURSA *	369.907	2,68%	318.127	2,84%	16,28%
PRINCIPAL *	302.545	2,19%	242.464	2,17%	24,78%
PROFUTURO GNP *	1.929.819	13,96%	1.664.105	14,87%	15,97%
SANTANDER	1.968.585	14,24%	1.648.480	14,73%	19,42%
TEPEYAC	141.282	1,02%	94.990	0,85%	48,73%
XXI	423.813	3,06%	303.268	2,71%	39,75%
ZURICH	119.251	0,86%	20.128	0,18%	492,46%
Total Sistema	13.827.674	100,00%	11.188.114	100,00%	23,59%

* DURANTE 1998, LAS AFORES ATLANTICO Y PREVINTER FUERON ADQUIRIDAS POR PRINCIPAL Y PROFUTURO GNP, RESPECTIVAMENTE. ASIMISMO, AFORE CAPITALIZA E INBURSA SE FUSIONARON PREVALECIENDO EL NOMBRE DE ESTA ÚLTIMA.

Nota: Las cifras a Diciembre de 1997 y las variaciones porcentuales reflejan las modificaciones señaladas.



MÉXICO : Fondos Administrados al 31.12.98

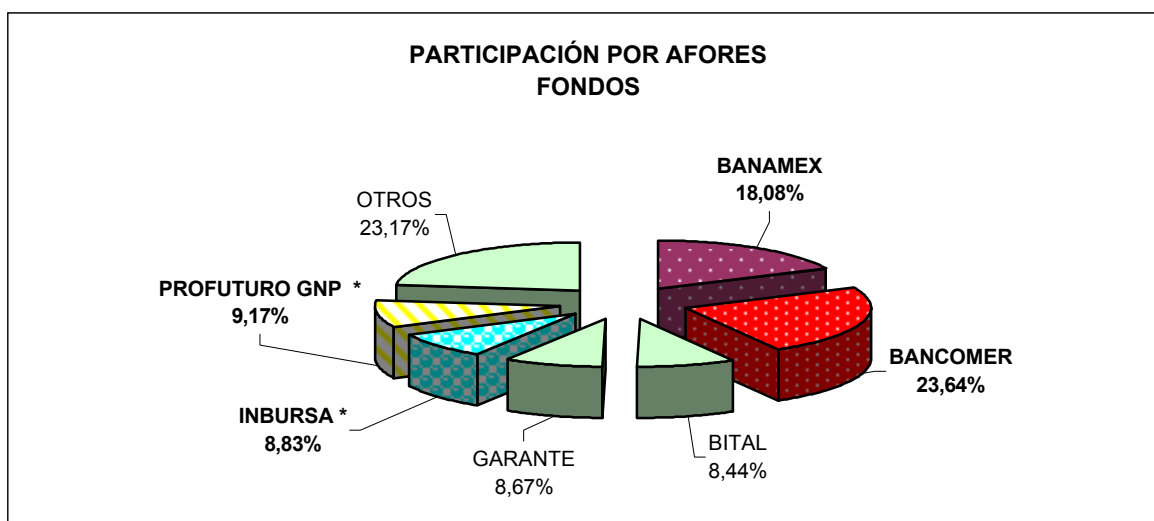
Relación de Administradoras	Fondo		Fondo		Variación % 98-97
	Miles de US\$ 31.12.98	%	Miles de US\$ 31.12.97	%	
BANAMEX	1.048.714	18,08%	103.385	16,81%	914,37%
BANCOMER	1.371.209	23,64%	118.498	19,27%	1057,16%
BANCRECER	205.002	3,53%	33.296	5,42%	515,70%
BANORTE	271.909	4,69%	27.167	4,42%	900,87%
BITAL	489.873	8,44%	48.239	7,85%	915,52%
GARANTE	502.733	8,67%	40.792	6,63%	1132,43%
GENESIS	31.235	0,54%	7.662	1,25%	307,65%
INBURSA *	512.094	8,83%	70.757	11,51%	623,73%
PRINCIPAL *	106.371	1,83%	20.182	3,28%	427,05%
PROFUTURO GNP *	532.093	9,17%	66.806	10,86%	696,48%
SANTANDER	364.801	6,29%	43.606	7,09%	736,58%
TEPEYAC	29.489	0,51%	7.361	1,20%	300,59%
XXI	315.140	5,43%	18.736	3,05%	1582,04%
ZURICH	20.085	0,35%	8.391	1,36%	139,36%
Total Sistema	5.800.748	100,00%	614.880	100,00%	843,40%

Tipo de Cambio Interbancario al 31 de diciembre de 1998 = 9.9060 pesos por dólar

FUENTE: SIEFORES

* DURANTE 1998, LAS AFORES ATLANTICO Y PREVINTER FUERON ADQUIRIDAS POR PRINCIPAL Y PROFUTURO GNP, RESPECTIVAMENTE. ASIMISMO, AFORE CAPITALIZA E INBURSA SE FUSIONARON PREVALECIENDO EL NOMBRE DE ESTA ÚLTIMA.

Nota: Las cifras a Diciembre de 1997 y las variaciones porcentuales reflejan las modificaciones señaladas.



MÉXICO :COMPOSICIÓN DE LA CARTERA AL 31.12.98.

	Miles de US\$		Miles de US\$		Variación
	31.12.98	%	31.12.97	%	%
Sector Estatal					
CETES	1.257.809,28	21,68%	238.493,74	38,79%	427,40%
BONDES	3.403.706,58	58,68%	201.785,48	32,82%	1586,79%
UDIBONOS	667.417,70	11,51%	149.588,43	24,33%	346,17%
AJUSTABONOS	18.724,61	0,32%	19.036,64	3,10%	-1,64%
PIC's	38.415,24	0,66%	-	0,00%	-
UMS	2.209,15	0,04%	-	0,00%	-
Sector Empresas					
PAGARÉS A PLAZOS INDIZADC	7.564,99	0,13%	2.306,28	0,38%	228,02%
PAGARÉS A PLAZOS (T. NOMIN	166.559,31	2,87%	3.669,49	0,60%	4439,03%
NAFTIIE'S	5.077,43	0,09%	-	0,00%	-
Depósitos en Banco de México	0,07	0,00%	-	0,00%	-
Otros Activos	233.263,86	4,02%	-	0,00%	-
TOTAL	5.800.748	100,00%	614.880	100,00%	843,40%

CETES : Certificados de la Tesorería

BONDES: Bonos de Desarrollo del Gob. Fed. (incluye BONDE91: Nuevo Bono emitido por el Gob. Fed. para las Siefores)

UDIBONOS: Bonos de desarrollo del Gobierno Federal denominado en UDI's

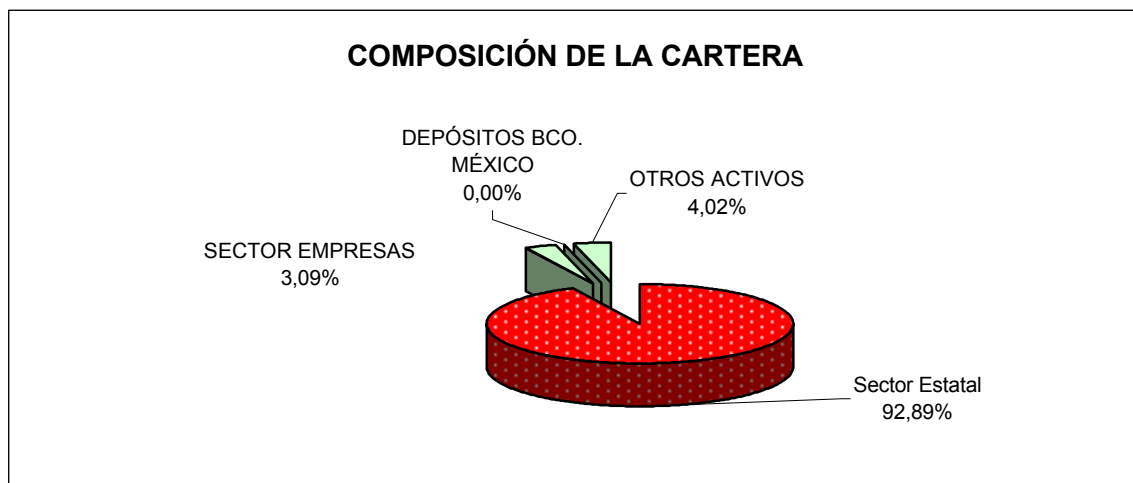
AJUSTABONOS: Bonos Ajustables por el Gobierno

PIC's: Pagarés de Indemnización Carretera

UMS: United Mexican States

NOTA: Tipo de Cambio Interbancario al 31 de diciembre de 1998 = 9.9060 pesos por dólar

FUENTE: SIEFORES

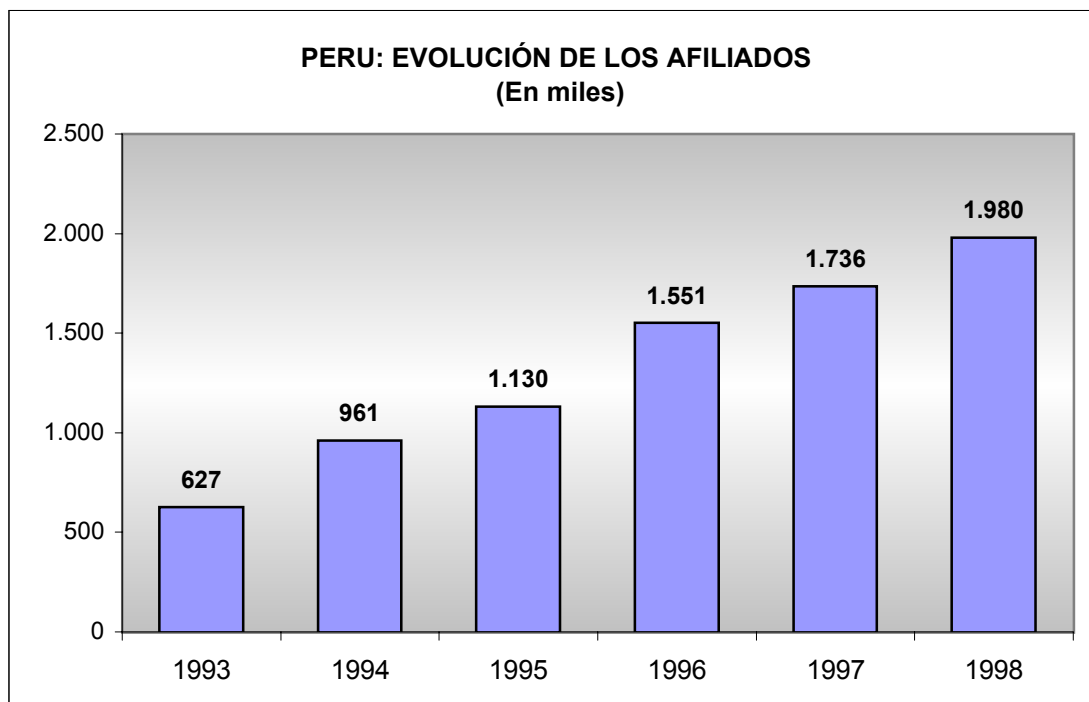


Federación Internacional de Administradoras de Fondos de Pensiones
FIAP

P E R U : Número de Afiliados al 31.12.98

Relación de Administradoras	Afiliados		Afiliados		Variación % 98-97
	31.12.98	%	31.12.97	%	
HORIZONTE	510.822	25,79%	446.629	25,73%	14,37%
INTEGRA	489.463	24,71%	426.759	24,58%	14,69%
NUEVA VIDA	127.339	6,43%	111.690	6,43%	14,01%
PROFUTURO	489.494	24,72%	431.409	24,85%	13,46%
UNION	363.326	18,35%	319.386	18,40%	13,76%
Total Sistema	1.980.444	100,00%	1.735.873	100,00%	14,09%

Fuente: Asoc. de AFP de Perú



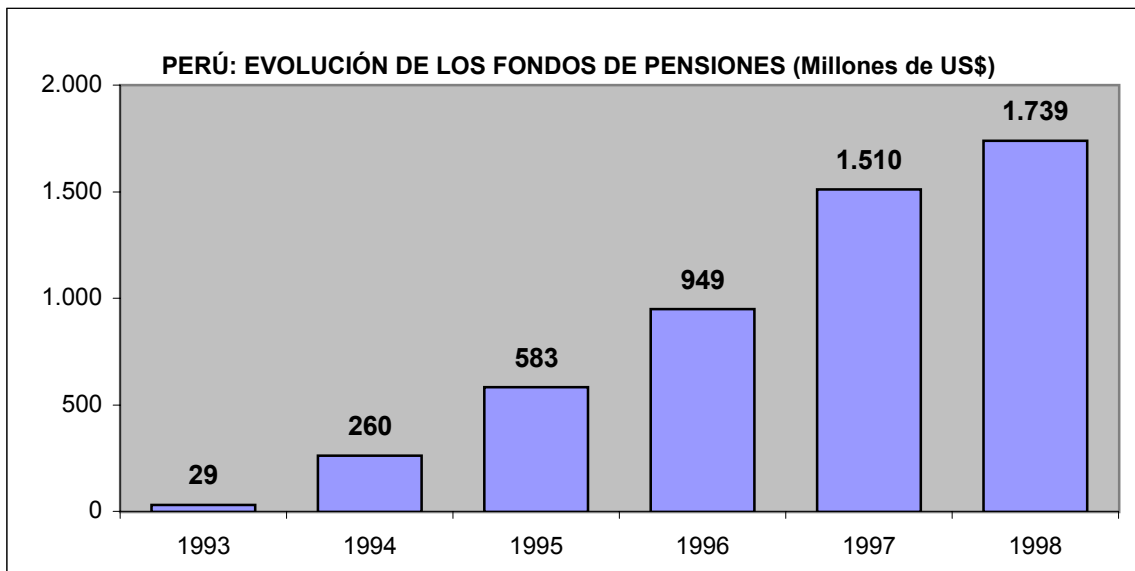
GOS/FIAP/C:Boletín 5

Federación Internacional de Administradoras de Fondos de Pensiones
FIAP

PERÚ : Fondos Administrados al 31.12.98

Relación de Administradoras	Fondo		Fondo		Variación % 98-97
	Miles de US\$ 31.12.98	%	Miles de US\$ 31.12.97	%	
HORIZONTE	418.635,67	24,07%	354.997,79	23,50%	17,93%
INTEGRA	550.547,45	31,65%	451.487,87	29,89%	21,94%
NUEVA VIDA	164.685,03	9,47%	147.898,90	9,79%	11,35%
PROFUTURO	253.526,75	14,58%	246.291,54	16,31%	2,94%
UNION	351.817,52	20,23%	309.766,91	20,51%	13,57%
Total Sistema	1.739.212	100%	1.510.443	100%	15,15%

Fuente: Asoc. de AFP de Perú



GOS/FIAP/C:Boletín 5

P E R U :COMPOSICIÓN DE LA CARTERA AL 31.12.98.

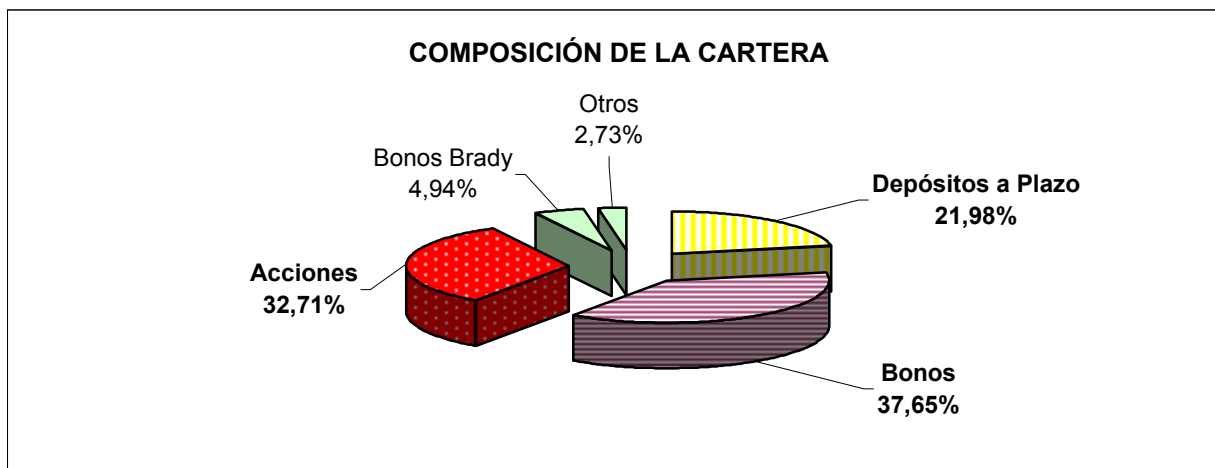
	Miles de US\$		Miles de US\$		Variación
	31.12.98	%	31.12.97	%	
Sector Estatal					
Valores del Gobierno Central 1/.	0	0,000%	63	0,004%	-100,00%
Banco Central de Reserva del Perú-BCRP	0	0,00%	4.868	0,32%	-100,00%
Sector Privado					
Depósitos a Plazo 2/.	382.303	21,98%	364.289	24,12%	4,94%
Bonos	654.743	37,65%	568.025	37,61%	15,27%
Acciones	568.846	32,71%	525.146	34,77%	8,32%
Pagarés y Papeles Comerciales	14.506	0,83%	28.756	1,90%	-49,55%
Letras Hipotecarias	6.080	0,35%	7.054	0,47%	-13,80%
Cuotas de Fondo de Inversión	13.951	0,80%	0	0%	
Operaciones en Tránsito 3/.	12.916	0,74%	12.243	0,81%	5,49%
Bonos Brady	85.868	4,94%			
TOTAL FONDO PENSIONES	1.739.212	100,00%	1.510.443	100,00%	14,09%

Fuente: Asoc. de AFP de Perú

1/. Bonos del Gobierno Central y Certificados Unicos de Compensación Tributaria

2/. Incluye Certificados de Depósito / Moneda Nacional y Extranjera

3/. Incluye las Ctas. Ctes. Por Cobrar y Ctas. Por Pagar

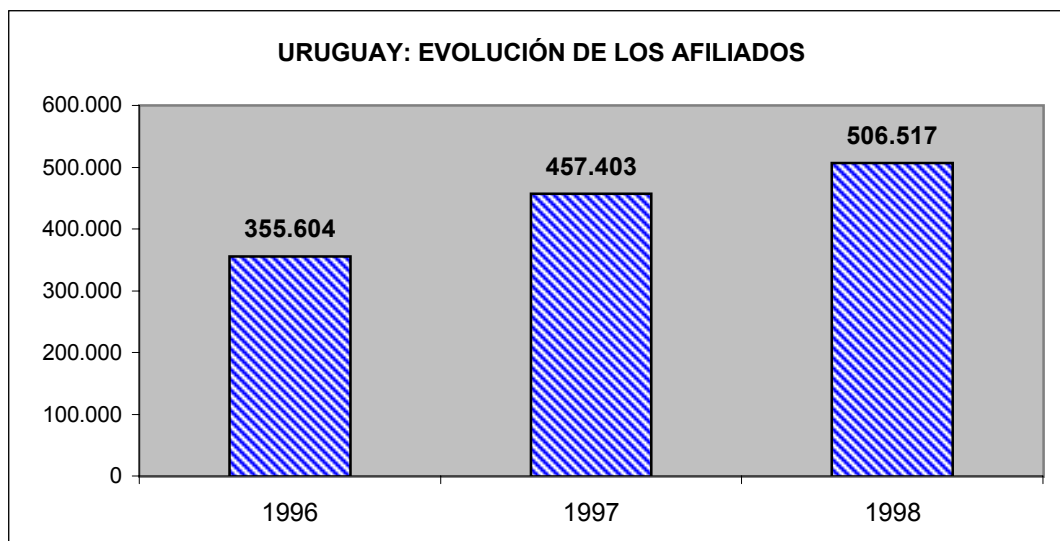


Federación Internacional de Administradoras de Fondos de Pensiones
FIAP

URUGUAY: NÚMERO DE AFILIADOS AL 31.12.98

	Afiliados		Afiliados		Variación %
	31.12.98	%	31.12.97	%	98/97
República AFAP	188.872	37,29%	168.392	36,81%	12,16%
Santander AFAP	65.105	12,85%	66.251	14,48%	-1,73%
Comercial AFAP	87.838	17,34%	74.313	16,25%	18,20%
Integración AFAP	72.380	14,29%	68.707	15,02%	5,35%
Capital AFAP	63.139	12,47%	53.904	11,78%	17,13%
Unión AFAP	29.183	5,76%	25.836	5,65%	12,95%
TOTAL	506.517	100,00%	457.403	100,00%	10,74%

Fuente: República AFAP S.A.



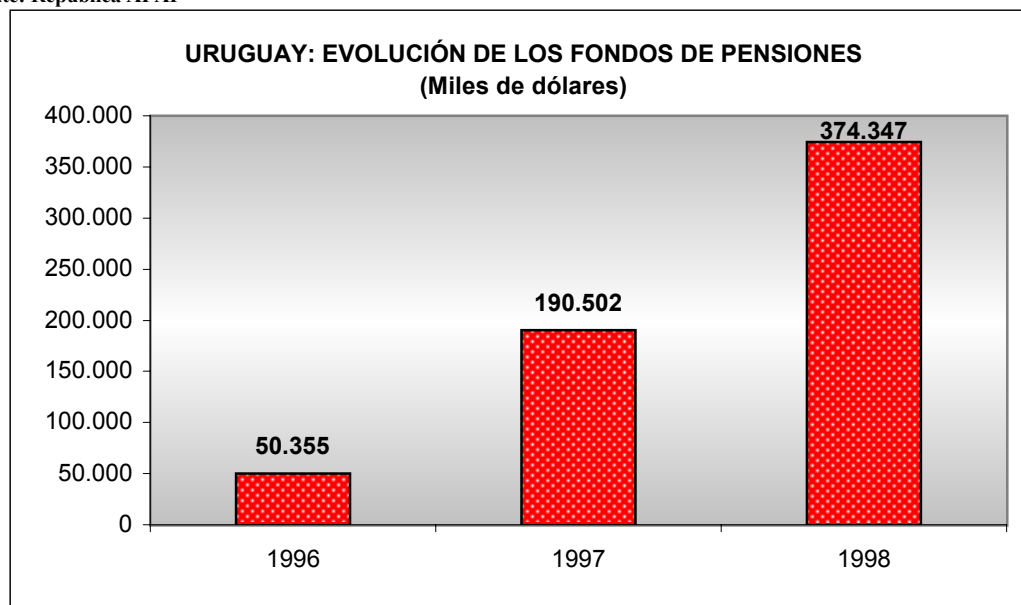
GOS/FIAP/C:Boletín 5

Federación Internacional de Administradoras de Fondos de Pensiones
 FIAP

URUGUAY: FONDO DE PENSIONES AL 31.12.98

	Miles US\$		Miles US\$		Variación %
	31.12.98	%	31.12.97	%	98/97
República AFAP	206.157	55,07%	109.501	29,25%	88,27%
Santander AFAP	40.961	10,94%	24.035	6,42%	70,42%
Comercial AFAP	40.343	10,78%	18.769	5,01%	114,94%
Integración AFAP	39.994	10,68%	19.000	5,08%	110,49%
Capital AFAP	25.420	6,79%	13.011	3,48%	95,37%
Unión AFAP	21.472	5,74%	6.185	1,65%	247,16%
TOTAL	374.347	100,00%	190.501	50,89%	96,51%

Fuente: República AFAP



GOS/FIAP/C:Boletín 5

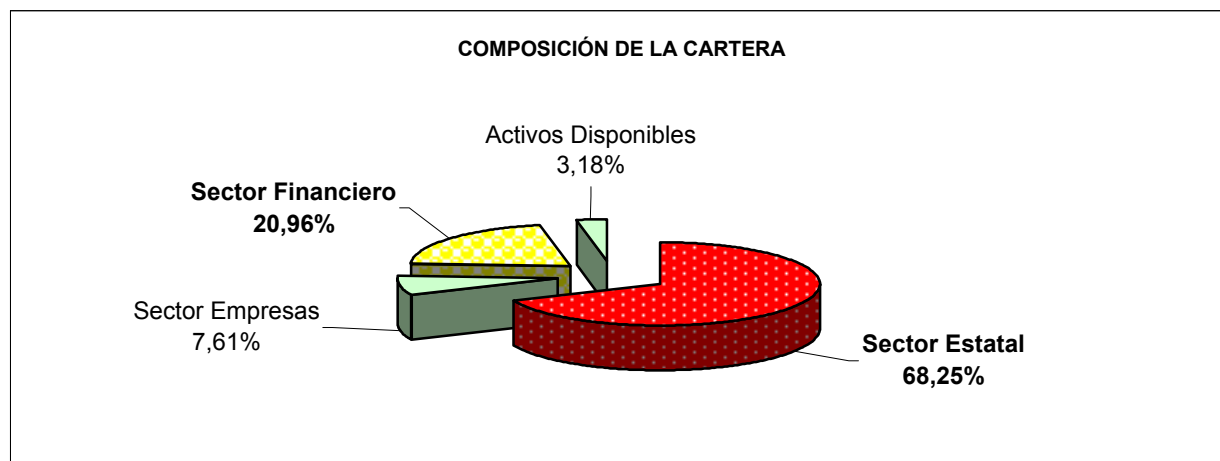
URUGUAY: INVERSIÓN DE LOS FONDOS DE PENSIONES AL 31.12.98

	Miles US\$		Miles US\$		Variación
	31.12.98	%	31.12.97	%	
I Sector Estatal	258.153	68,25%	144.192	75,92%	79,03%
Bonos Previsionales	17.426	4,61%	8.221	4,33%	111,98%
Bonos del Tesoro	24.439	6,46%	50.605	26,64%	-51,71%
Bonos Globales	193.963	51,28%	62.925	33,13%	208,25%
Bonos de Ahorro Previsionales	7.750	2,05%	0	0,00%	
Eurobonos	7.236	1,91%	3.615	1,90%	100,17%
Letras de Tesorería \$	0	0,00%	9.817	5,17%	-100,00%
Letras de Tesorería en US\$	7.339	1,94%	9.010	4,74%	-18,54%
II Sector Empresas	28.770	7,61%	2.905	1,53%	890,20%
Obligaciones Negoc. Lp	17.424	4,61%	0	0,00%	
Obligaciones Negoc. Cp.		0,00%	0	0,00%	
Obligaciones Negoc. Conv.		0,00%	0	0,00%	
Acciones Soc. Anónimas		0,00%	0	0,00%	
Acciones Emp. Privatizadas		0,00%	0	0,00%	
Préstamos de Consumo	11.345	3,00%	2.905	1,53%	290,49%
III Sector Financiero	79.265	20,96%	39.119	20,60%	102,63%
Plazo Fijo	79.092	20,91%	37.858	19,93%	108,92%
Valores del Banco Hipotecario	174	0,05%	1.261	0,66%	-86,23%
V Activos Disponibles	12.039	3,18%	3.718	1,96%	223,83%
Disponibilidades Transitorias		0,00%		0,00%	
TOTAL	378.227	100,00%	189.934	100,00%	99,14%

Tipo de cambio al 31.12.98 = 1 US\$ = 10,706

Tipo de cambio al 31.12.97 = 1 US\$ = 10,070

Fuente: República AFAP



FIAP: NÚMERO DE AFILIADOS AL 31.12.98 Y 31.12.97

	Afiliados		Afiliados		Variación
	31.12.98	%	31.12.97	%	98-97 %
Argentina	7.067.123	16,93%	6.256.443	17,69%	12,96%
Bolivia (1)	461.214	1,10%	328.839	0,93%	40,26%
Brasil (2)	4.236.018	10,15%	4.279.006	12,10%	-1,00%
Colombia	2.908.633	6,97%	2.494.363	7,05%	16,61%
Costa Rica(3)	85.109	0,20%	91.856	0,26%	-7,35%
Chile	5.966.143	14,29%	5.738.994	16,22%	3,96%
Ecuador	107.075	0,26%	83.679	0,24%	27,96%
El Salvador	569.972	1,37%	n.d.		
España	3.346.633	8,02%	2.720.788	7,69%	23,00%
Federación Rusa (4)	680.000	1,63%	n.d.		
Guatemala	n.d.		n.d.		
Honduras	n.d.		n.d.		
México(5)	13.827.674	33,13%	11.188.114	31,63%	23,59%
Perú	1.980.444	4,74%	1.735.873	4,91%	14,09%
República Dominicana	n.d.		n.d.		
Uruguay	506.517	1,21%	457.403	1,29%	10,74%
Venezuela	n.d.		n.d.		
Total	41.742.555	100,00%	35.375.358	100,00%	18,00%

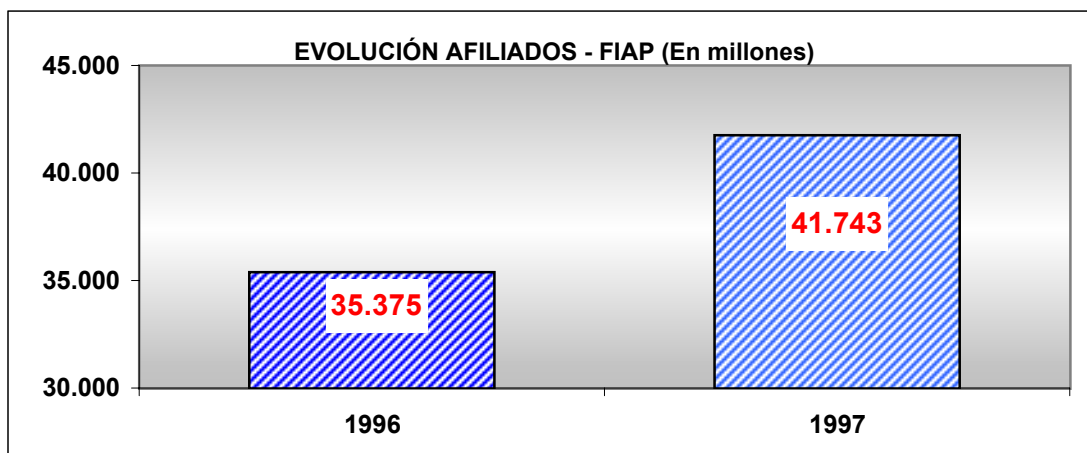
(1) Bolivia comenzó a operar el sistema en Mayo 1997.

(2)Brasil: Fuente ABRAPP, datos a Noviembre para ambos períodos: ANAPP, datos Dic.'97 para ambos períodos.

(3) Costa Rica: Datos a Noviembre para ambos períodos.

(4)Federación Rusa: Datos Estimados

(5)México: comenzó a operar el nuevo sistema previsional en Febrero de 1997



FIAP : TOTAL FONDOS AL 31.12.98 Y 31.12.97

	Fondo 31.12.98		Fondo 31.12.97		Variación 98-97
	Miles de US\$	%	Miles de US\$	%	%
Argentina	11.526.393	6,93%	8.827.147	5,95%	30,58%
Bolivia (1)	332.550	0,20%	97.910	0,07%	239,65%
Brasil (2)	80.739.166	48,52%	81.468.368	54,93%	-0,90%
Colombia	2.109.555	1,27%	1.367.343	0,92%	54,28%
Costa Rica(3)	62.818	0,04%	51.379	0,03%	22,26%
Chile	31.145.570	18,72%	29.889.670	20,15%	4,20%
Ecuador	31.250	0,02%	29.981	0,02%	4,23%
El Salvador (4)	57.219	0,03%	n.d.		
España	31.831.000	19,13%	24.277.000	16,37%	31,12%
Federación Rusa (5)	650.000	0,39%	n.d.		
Guatemala	n.d.		n.d.		
Honduras	n.d.		n.d.		
México (6)	5.800.748	3,49%	614.880	0,41%	843,40%
Perú	1.739.212	1,05%	1.510.443	1,02%	15,15%
República Dominicana	n.d.		n.d.		
Uruguay	374.347	0,22%	190.501	0,13%	96,51%
Venezuela	n.d.		n.d.		
Total	166.399.828	100,00%	148.324.622	100,00%	12,19%

(1) Bolivia comenzó a operar el sistema en Mayo 1997

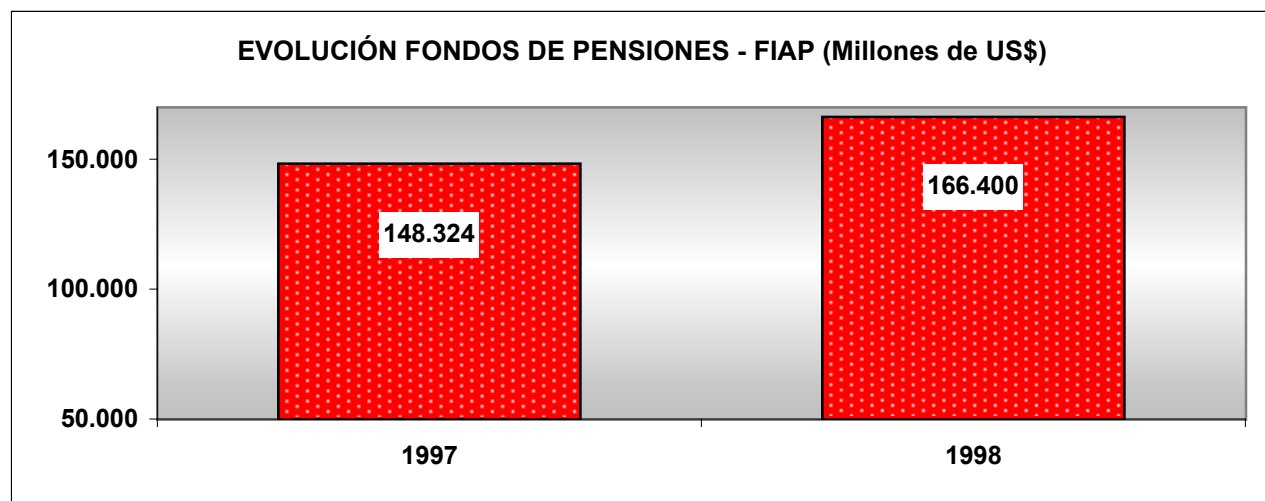
(2)Brasil: Fuente ABRAPP, datos a Noviembre para ambos periodos: ANAPP, datos Dic.'97 para ambos periodos.

(3) Costa Rica: Datos a Noviembre para ambos periodos.

(4) El Salvador: Datos al 31.01.99

(5)Federación Rusa: Datos Estimados

(6)México: comenzó a operar el nuevo sistema previsional en Febrero de 1997



ANEXO II
SISTEMA DE BENEFICIOS PREVISIONALES
POR PAÍSES AL 31.12.98

CHILE: SISTEMA DE BENEFICIOS

- Cantidad de solicitudes de calificación ingresadas.

Período	Cantidad
Ene - Nov 98	9.890

- Cantidad de revaluaciones ingresadas y resultados.

- Ingresadas:

Período	Cantidad
Ene - Nov 98	2.560

- Resultados:

Período	Ene - Nov 98	
Ratifican el	Invalidez Total	1.842
	Inv. Parcial	309
	Sub total	2.151

Modifican el	Sub total	397
--------------	------------------	------------

Total	2.548
--------------	--------------

- Cantidad de solicitudes aprobadas, según tipo de invalidez (parcial o total).

Invalidez Total

Período	Cantidad
Ene - Nov 98	4.242

Invalidez Parcial

Período	Cantidad
Ene - Nov 98	1.071

- Tasa de aprobación (sobre solicitudes ingresadas).

Período	Tasa
Ene - Nov 98	53,72%

Fuente: Departamento de Estudios, Asoc. de AFP de Chile

CHILE: SISTEMA DE BENEFICIOS

(... Continuación)

- Tasa de aprobación (sobre Total de afiliados).

Período	Tasa
Ene - Nov 98	0,09%

Nota : Total de Afiliados Activos a Agosto de 1998; 5.860.391.

Fuente - Boletín Estadístico N° 146 SAFF.

- Tasa de presentación de solicitudes (sobre Total de afiliados).

Período	Tasa
Ene - Nov 98	0,17%

Nota : Total de Afiliados Activos a Agosto de 1998; 5.860.391.

Fuente - Boletín Estadístico N° 146 SAFF.

- Cantidad de apelaciones o reclamos presentados (por Cías y a filiados).

Período	Ene - Nov. 98
Por Afiliados	2.000
Por Comp.de	488
Total	2.488

- Resultado de las apelaciones (por Cía y Afiliados).

	Aceptados	Rechazados
De Afiliados	244	1.635
De Comp.de	156	301
Total	400	1.936

- Tasa de discrepancia entre las Comisiones Regionales y Comisión Central.

	Número	Tasa
Revoca y Aumenta menoscabo	244	10,44%
Revoca y Disminuye menoscabo	156	6,68%
Mantiene el menoscabo	1.937	82,88%
Total	2.337	

Fuente: Departamento de Estudios, Asoc. de AFP de Chile

ANEXO III
FUERZA DE VENTAS Y
VOLUMEN DE TRASPASOS
POR PAÍSES AL 31.12.98

Federación Internacional de Administradoras de Fondos de Pensiones
FIAP

FIAP : NÚMERO DE VENDEDORES

	Variación		
	%		
	31.12.98	30.12.97(*)	98/87
ARGENTINA(1)	13.725	19.657	-30,18%
BOLIVIA	n.d.	0	
BRASIL	n.d.	n.d.	
COLOMBIA(2)	5.296	4.732	11,92%
COSTA RICA	n.d.	n.d.	
CHILE (3)	7.208	17.448	-58,69%
ECUADOR	n.d.	n.d.	
ESPAÑA	n.d.	n.d.	
MÉXICO(4)	15.553	63.360	-75,45%
PERÚ (5)	2.996	2.873	4,28%
URUGUAY (6)	749	1.013	-26,06%
TOTAL	45.527	109.083	-58,26%

(1) Fuente: Superintendencia de AFJP

(2) Fuente: Asofondos. Número de funcionario área comercial al 31.12.98

(3) Fuente: Asociación de AFP de Chile, para 1998 y FECU AFP para 1997.

(4) Fuente: AMAFORE

(5) Fuente: Asociación de AFP de Perú

(6) Fuente: República AFAP. Vendedores y supervisores a Setiembre'98
Para 1997, datos a Diciembre'97

*Información del Boletín N°3 FIAP

GOS/FIAP/C:Boletín 5

Federación Internacional de Administradoras de Fondos de Pensiones
FIAP

FIAP : NÚMERO DE TRASPASOS

	31.12.98	31.12.97	Variación % 98/97
ARGENTINA (1)	414.464	977.353	-57,59%
BOLIVIA (2)	n.d.	0	
BRASIL	n.d.	n.d.	
COLOMBIA (2)	35.054	n.d.	
CHILE (3)	640.173	1.370.171	-53,28%
ECUADOR	n.d.	n.d.	
ESPAÑA	n.d.	n.d.	
MÉXICO (4)	3.535	0	
PERÚ (5)	70.727	86.186	-17,94%
URUGUAY (6)	35.965	22.757	
TOTAL	1.199.918	2.456.467	-51,15%

- (1) Fuente: Cámara de AFJP de Argentina
'Traspasos efectivos período Enero/Diciembre'98
- (2) Fuente: Asofondos. Enero/Diciembre/98
- (3) Fuente: Asociación de AFP Enero-Diciembre/98 - Traspasos notificados
Indica el N° de traspasos en el mes que efectivamente se firmó la orden de traspaso
- (4) LasAFORES de México comenzaron a recaudar a partir de Setiembre'97
- (5) Fuente: Asoc. de AFP del Perú.
- (6) Fuente: República AFAP.N° de Traspasos aceptados

*Fuente: Boletín N°3 FIAP

GOS/FIAP/C:Boletín 5

ANEXO IV: ESTRUCTURA DE COMISIONES

ESTRUCTURA DE COMISIONES POR PAÍSES AL 31.12.98

ARGENTINA

(al 31.12.98)

	Comisión % Variable(1)	Comisión AFJP%	%Cía de Seguro	Comisión Fija (US\$)
Arauca Bit	2,20	2,8205	0,80	9,00
Consolidar	3,30	3,3000	0,90	0,00
Ethika	2,40	3,2010	1,05	8,00
Futura	3,00	3,0000	1,25	0,00
Generar	2,10	2,4117	0,60	8,00
Máxima	3,35	3,5587	1,10	1,90
Nación	3,25	3,2500	1,00	0,00
Orígenes	3,25	3,5552	0,82	2,50
Previnter	3,30	3,4943	1,20	1,95
Previsol	3,30	3,5490	0,90	2,00
Profesión + Auge	3,00	3,0000	0,59	0,00
Prorenta	3,50	3,5000	0,95	0,00
San José	3,40	3,4000	1,17	0,00
Siembra	3,40	3,7069	0,90	3,00
Unidos	3,10	3,4203	1,45	2,50
Promedio Sistema		3,4165		

Tipo de Cambio 1US\$= \$1.00

(1) %AFJP + %Seguro;corresponde a aportes obligatorios;

(2) Calculada según metodología reglamentada por resolución N°567/97 Y N° 622/97 de la SAFJP

Fuente Boletín Estadístico SAFJP 1/99

BOLIVIA

(al 31.12.97)

	Comisión % Variable (1)	Comisión AFP %	%Cía de Seguro (2)
AFP Futuro de Bolivia	2,50	0,50	2,00
AFP Previsión BBV S.A.	2,50	0,50	2,00
Promedio Sistema	2,50	0,50	2,00

(1) %AFJP + %Seguro;corresponde a aportes obligatorios;

(2) Sobre el salario, prima para accidentes de invalidez o muerte por causa común (riesgos comunes)

Nota: El empleador aporta un 2% sobre el salario del trabajador(mensual), prima para accid de invalidez o muerte por causas profesionales(riesgos profesionales).Este dinero también lo administra la AFP de similar manera al de riesgos comunes.

Nota:La AFP cobra una comisión por Administración por Activos, equivalente al 0.2285% anual sobre el total de activos administrados.

CHILE**(al 31.12.98)**

Administradoras	Comisión % Variable(1)	Comisión % Administradora(2)	%Cía de Seguro (3)	% Comisión Fija US\$
Aporta Fomenta	2,95	2,25	0,70	1,02
Cuprum	2,69	2,09	0,60	0,00
Habitat	2,49	1,89	0,60	1,04
Magister	2,85	2,40	0,45	0,95
Planvital	2,55	2,15	0,40	2,12
Protección	2,61	1,97	0,64	0,83
Provida	2,62	1,92	0,70	0,41
Santa María	2,59	1,99	0,60	1,04
Summa Bansander	2,72	2,07	0,65	0,82
Promedio del Sistema (x)	2,60%	1,97%	0,63%	0,77

Nota. (1) = (2) +(3)

Fuente: Asociación de Administradoras de AFP de Chile

Tipo de cambio 1US\$ = \$ 472,39

PERU**(al 31.12.98)**

	Comisión % Variable(1)	Comisión % Administradora(2)	%Cía de Seguro (3)	% Comisión Fija
1.- HORIZONTE	3,74	2,30	1,44	-
2.- INTEGRA	3,70	2,35	1,35	-
3.- NUEVA VIDA	3,69	2,34	1,35	-
4.- PROFUTURO	3,80	2,50	1,30	-
5.- UNIÓN	3,72	2,28	1,44	-
Promedio del Sistema (x)	3,73	2,35	1,38	-

Nota. (1) = (2) +(3)

URUGUAY**(al 30.09.98)**

	Comisión % Variable(1)	% AFJP	%Cía de Seguro	Comisión Fija (US\$)
Capital	2,79	2,200	0,590	0,00
Comercial	2,52	1,955	0,560	0,00
Integración	2,85	2,200	0,650	0,00
República	2,55	2,000	0,550	0,00
Santander	2,93	2,250	0,680	0,00
Unión	2,45	1,820	0,630	0,00
Prom. del Sistema	2,632	2,050	0,582	

Fuente: República AFAP, (1) Suma: %AFP + % Seguro: corresponde a aportes obligatorios

COLOMBIA

(al 31.12.98)

	Comisión Variable(2)	Comisión AFP (3)	Cía de Seguro (4)
Copatria	3,50%	1,40%	2,10%
Protección	3,50%	1,50%	2,00%
Porvenir	3,50%	2,00%	1,50%
Colmena	3,50%	1,70%	1,80%
Horizonte	3,50%	1,50%	2,00%
Davivir	3,50%	1,50%	2,00%
Colfondos	3,50%	1,45%	2,05%
Pensionar	3,09%	1,10%	1,99%
Promedio Sistema (*)		1,63%	1,86%

(*)Ponderado por el promedio del saldo diario de los fondos

- Porcentaje aplicados sobre el ingreso base de cotización

-La comisión por Administradora más el seguro, máximo pueden sumar el 3,5% del ingreso base de cotización

FUENTE: ASOFONDOS

ECUADOR

(al 31.12.98)

Administradoras	Nombre del Fondo	Comisión% Adm. (*)
AFP Génesis	Fondo Cesantía	Hasta 5%
Adpacific	Seguridad	3%
Adpacific	Seguridad USD	0,50%
AFJP Pro Mañana	Preveer	Hasta 4%
Fondos BG	Jubilación en sucres	5%
Fondos BG	Jubilación en dólares	Hasta 3%
Fondos Pichincha	Porvenir	2,50%

* Se cobra una comisión anual sobre el fondo administrado

FUENTE: Asociación AFP Ecuador

BRASIL

ANAPP: La superintendencia de Seguros Privados-SUSEP, organo fiscalizador y normativo de gobierno, establece que el porcentaje sobre los fondos no debe sobrepasar el 30%. De acuerdo a la naturaleza de cada entidad, el valor de la tasa de administración varía entre 8% a 30%.

FUENTE: ANAPP

MÉXICO

(AL 31.12.98)

AFORE	Comisiones por Administración			Comisiones Por Otros Servicios					
	Sobre Flujo del SBC	Sobre Saldo %	Sobre Rend. Real %	Estados de Cuenta Adicionales	Reposición de Documentación	Pago Retiros Programados	Sobre Saldo de Ahorro Voluntario y SAR 92 %	Sobre Saldo de Cuentas Inactivas %	Descuentos
BANAMEX	1,70								Por antigüedad
BANCOMER	1,68								Por antigüedad
BANCRECER	1,60			10 UDIs	10 UDIs				Por antigüedad
BANORTE (4)	1,00	1,42					1,42	1,42	
BITAL	1,68								Por antigüedad
PRINCIPAL (1)	0,90	1,00					1,00	1,00	Por antigüedad
GARANTE	1,68								
GENESIS	1,65			7.5 UDIs	7.5 UDIs				
INBURSA (2)			33,00	\$10	\$10		33.00*	33.00*	
PROFUTURO GN	1,70	0,50					0,50	0,50	
SANTANDER	1,70	1,00					1,00	1,00	
TEPEYAC	1,17	1,00		\$3	\$3		1,00	1,00	
XXI	1,50	0,20					0,20	0,20	
ZURICH	0,95	1,25				\$7.00 - \$10.00	1,25	1,25	

SBC: Salario Base de Cálculo: Monto que se obtiene de dividir entre 6.5% la aportación obrero patronal y estatal de RCV (sin cuota social)

(1) La Fusión de las Afores Principal y Atlántico Prómex se dio el 1° de noviembre de 1998

(2) La Fusión de las Afores Capitaliza e Inbursa se dio el 1° de diciembre de 1998

(3) La Fusión de las Afores Previnter y Profuturo se dio el 1° de octubre de 1998

(4) De acuerdo con su estructura decreciente de comisiones, Banorte comenzó a aplicar una comisión sobre saldo de 1.42% anual a partir de septiembre de 1998

*Porcentaje sobre el rendimiento real de la SIEFORE

FUENTE: CONSAR

AFORES CON COMISIONES DE CRECIENTES

SOLIDA BANORTE	
AÑO	COM. %
1	1,50
2	1,42
3	1,33
4	1,25
5	1,17
6	1,08
7	1,00
8	0,92
9	0,83
10 en adelante	0,75

ZURICH AFORE	
AÑO	COMISION %
1997-1999	1,25
2000-2002	1,00
2003-2005	0,90
2006	0,80
2007	0,50
2008	0,40
2009	0,30
2010	0,20
2011 en adelante	0,10

ESQUEMA DE DESCUENTOS

BITAL	Por antigüedad. A la comisión sobre flujo aplicará un descuento de 0.02 puntos porcentuales por año, a partir del 5° aniversario de la fecha de afiliación,
BANAMEX	Por antigüedad. A partir del 5° año de permanencia se aplicarán descuentos en la comisión sobre flujo de 0.02 puntos porcentuales por cada año que transcurra.
BANCRECER	Por antigüedad. A partir del quinto año contado desde la fecha de la primera aportación a la cuenta individual del trabajador, se aplicará un descuento de 0.02 puntos porcentuales en cada uno de los años subsecuentes.
BANCOMER	Por antigüedad. Se aplicará un descuento de 0.01 puntos porcentuales por año, a partir de haber cumplido 2 años desde el momento de apertura de la cuenta, hasta que la comisión se ubique en 1.63% del salario base de cálculo. Dicho descuento se mantendrá en los años subsecuentes.
PRINCIPAL	Por antigüedad. A partir del 2° año comenzará a descontar la comisión sobre el flujo en 0.05 puntos porcentuales por año, hasta el 10° año. A partir de éste, la comisión sobre flujo se mantendrá en 0.45%

ANEXO V
PARTICIPACIÓN ACCIONARIA
DE LAS AFP'S
POR PAÍS AL 31.12.98

ARGENTINA

COMPOSICIÓN ACCIONARIA DE LAS AFP/1 Al 31.12.98

ARAUCA BIT	%	MAXIMA	%	PROFESION + AUGE	%
OSDE	99,999992%	BANCO QUILMES	17,00%	CONSEJO PROFESIONA	
BANCO B.I. DE SEG. DE RET S.A.	0,000800%	BANCO ROBERTS	17,00%	DE CS.ECONOMICAS	
CONSOLIDAR	%	NEW YORK LIFE	17,00%	DE LA CAP. FED. Y	
BANCO FRANCES	53,98%	DEUTSCHE BANK S.A.	15,23%	TIERRA DEL FUEGO	52,72%
BANCO DE GALICIA	26,94%	LA BS.AS. SEGUROS	10,00%	MUTUAL FONDO	
GALICIA PENSION FUND LIMITED	14,89%	HSBC ROBERTS SERVICIOS	5,00%	COMPENSADOR	14,48%
DRESDNER BANK A.G.	4,27%	OTROS	18,78%	OTROS	32,80%
ETHIKA	%	NACION	%	PRORENTA	%
PRINCIPAL INTERNATIONAL ARG.	68,12306%	BANCO NACION ARG	99,9981%	EMPRE. COMPARTIDO	99,98%
SEG .B. RIVADAVIA CCOP.LTDA	10,29838%	FUNDAC. BCO. NACION	0,0019%	PROFUTURO SEG.	0,01%
BAMERINDUS CIA SEG S.A.	8,13875%	ORIGENES	%	P.M. HOLDING	0,01%
BANCO AUSTRAL S.A.	5,88569%	BCO. PCIA. DE BS.AS.	40,70%	SAN JOSE	%
BANCO DEL BUEN AYRE	5,39449%	SANTANDER INVESTMENT	39,76%	TRAB. GASTRONOMI	38,32%
PREVER S.A. SEG. E PREVIDENCIA	2,15963%	PROVINCIA SEGUROS	10,30%	APEN S.A.	31,00%
FUTURA	%	AD. BCOS LATINOS	9,20%	UTEDYC	8,00%
FED. ARG. DE TRAB. DE LUZ Y FU	88,00%	BANCO SANTANDER S.A	0,04%	OTROS	22,68%
FED. NAL. DE TRAB. O. SANITARIAS	4,00%	PREVINTER	%	SIEMBRA	%
SIND. DEL SEG.DE LA REP. ARG.	4,00%	BANK OF BOSTON S.A.	90,00%	CIA. PREV. CITI S.A.	99,00%
UNION OBREROS DE CAP. FED	4,00%	BANCO BANSUD S.A.	10,00%	CITICARD S.A.	1,00%
GENERAR	%	PREVISOL	%	UNIDOS	%
EUROHOLDING S.A.	99,99750%	GPO.DIACRONOS S.A.	84,00%	SANCOR. COOP. LTDA	78,00%
ASSICURAZIONI GENERALI S. P. A	0,00167%	CNP ASSURANCES S.A.	16,00%	ASOC. MUTU. SANCOR	8,00%
BCO. SUDAMERIS ARGENTINA S.A.	0,00083%			OTROS	14,00%

BOLIVIA**COMPOSICIÓN ACCIONARIA DE LAS ADMINISTRADORAS S/1
Al 31.12.1998**

AFP PREVISION BBV		AFP FUTURO DE BOLIVIA	
Accionistas	%	Accionistas	%
BANCO BILBAO VIZCAYA S.A.	67%	ARGENTARIA PARTICIPACIONES FINAN	57%
BBV PENSIONES S.A.	5%	MAGISTER INTERNACIONAL S.A.	13%
PENSIONES CORP.	6%	SIDESA	13%
LARGA VIDA S.A.	6%	ALIANZA COMPAÑIA DE SEGUROS Y RI	4%
BIENESTAR INCORPORATED	6%	FORTALEZA I.H.C.S.A. FORTALEZA INV	3,5%
RUTOLUR S.A.	4%	INVESCO	10%
MURZIER CORP S.A.	3%		
COMPAÑIA SEMILUX S.A.	3%		
			100%

COLOMBIA

COMPOSICIÓN ACCIONARIA DE LAS ADMINISTRADORAS S/1 AI 31.12.1998

COLPATRIA	%	PROTECCIÓN		PORVENIR		COLMENA	%
Accionistas	%	Accionistas	%	Accionistas	%	Accionistas	%
SEGUROS DE VIDA COLPATRIA S.A.	46,2%	CORPORACIÓN FINANCIERA NACIONAL Y SURAMERICANA S.A.	22,0%	BANCO DE BOGOTÁ	26,3%	COMPAÑÍA COLMENA AIG HOLDING S.A.	94,0%
SEGUROS COLPATRIA S.A.	15,1%	PORTAFOLIO DE INVERSIONES SURAMERICANA S.A.	20,0%	PROVIDA INTERNACIONAL	20,0%	AMERICAN LIFE INSURANCE & CO	3,0%
CONSTRUCTORA COLPATRIA S.A.	8,8%	CAJA COLOMBIANA DE SUBSIDIO FAMILIAR	16,8%	BANCO DE OCCIDENTE	18,8%	COMAPÑÍA INVERSORA COLMENA	1,5%
INVERSIONES COLPATRIA S.A.	8,8%	CORPORACIÓN DE AHORRO Y VIVIENDA CONAVI	16,0%	FIDUBOGOTÁ	8,7%	FUNDACIÓN SOCIAL	1,4%
INVERSIONES INDUSTRIALES Y OTROS	3,7%	BANCO INDUSTRIAL COLOMBIANO	7,4%	FIDUOCCIDENTE	6,2%	FUNDACIÓN COLMENA	0,1%
INGENIO RIOPAILA	5,1%	SURAMERICANA DE INVERSIONES S.A.	6,4%	GRUPO AVAL, DR FIGUEROA	20,0%		
CORPORACIÓN DE AHORRO Y VIVIENDA UPAC COLPATRIA S.A.	3,8%	REASEGURADORA DE COLOMBIA S.A.	6,4%				
INVERSIONES NACIONALES S.A.	4,7%	CIA SURAMERICANA DE CONSTRUCCIONES	4,9%				
CAPITALIZADORA COLPATRIA S.A.	3,7%						
	100%		100,0%		100,0%		100,0%

HORIZONTE		DAVIVIR		COLFONDOS	%	SKANDIA	
Accionistas	%	Accionistas	%	Accionistas	%	Accionistas	%
BBUV BANCO GANADERO S.A.	69,9%	CORPORACION FINANCIERA DEL VALLE S.A.	33,0%	CITIBANK OVERSEAS INVESTMENT CORPORATION	45,0%	COMPENSAR	30,0%
GRANAHORRAR	30,1%	CORPORACIÓN COLOMBIANA DE AHORRO Y VIVIENDA DAVIVIENDA	26,8%	ARGENTARIA PARTICIPACIONES FINANCIERAS S.A.	35,0%	SKANDIA SEGUROS DE VIDA	15,0%
OTROS	0,1%	SEGUROS COMERCIALES BOLIVAR S.A.	13,0%	CAJA DE COMPENSACIÓN FAMILIAR CAFAM	20,0%	BANCO UNION COLOMBIANO	8,5%
		COMPAÑÍA DE SEGUROS BOLÍVAR S.A.	10,0%			BANCO ANGLO COLOMBIANO	8,5%
		SOCIEDADES BOLIVAR S.A.	7,4%			BANCO DE CRÉDITO	8,5%
		INVERSORA SANTA MARCELA S.A.	3,3%			FIDUCOR S.A.	8,5%
		INVERSORA SANTA PILAR S.A.	3,3%			FIDUCIARIA SKANDIA	7,0%
		INVERSORA SANTA RENETA S.A.	3,3%			COMFENALCO ANTIOQUIA	7,0%

CHILE

COMPOSICIÓN ACCIONARIA DE LAS AFP/1
Al 30.11.98

Aporta		Summa Bansander		Planvital	
Otros Accionistas al 30-11-98	% de Particip.	Otros Accionistas al 30-11-98	% de Particip.	Otros Accionistas al 30-11-98	% de Particip.
Fun.Asisten.Tra.del Bco.del Estado de Chile	99,00%	*Santander Chile Holding S.A.	99,99%	Inversiones Errazuriz S.A.	93,29%
Sind. Trab. Del Banco del Estado de Chile	1,00%	Inversiones Santander S.A.	0,0002%	Dist. Y Comercializadora Cidef S.A.	6,65%
				Renta Nacional CIA. De Seguros Grales S.A.	0,04%
				Varas Guzmán Gabriela	0,02%
Protección		Santa María		Magister	
Otros Accionistas al 30-11-98	% de Particip.	Otros Accionistas al 30-11-98	% de Particip.	Otros Accionistas al 30-11-98	% de Particip.
Corgroup Pensiones Chile S.A	89,10%	Aetna Pensiones S.A.	74,90%	Colegio de Profesores de Chile	50,00%
Depósito Central de Valores S.A.	2,71%	José H. Ovalle S.A. Corredores de Bolsa	0,73%	Inverlink Holding de Inversiones S.A	45,93%
Inversiones Akeldan Ltda.	0,63%	Inversiones Macro S.A.	0,72%	Inverlink Capital budgeting S.A	3,70%
Gonzales Muños Inelda	0,52%	Munita y Cruzat S.A. Corredores de bolsa	0,66%	Silva Garín Patricio	0,19%
Lanas Lira Exequiel	0,43%	Santiago S.A. Corredores de Bolsa	0,36%	Alessandri Valdés Gustavo	0,17%
Mandujano Bronfmann Jimena	0,35%	Fundación Arturo Irarazaval Correa	0,35%	Otros	0,01%
Larrain Vial S.A. Corredores de Bolsa	0,21%	Bellavista S.A. De Inversiones	0,34%		
De Jourdan Rosati René	0,18%	Ban chile Corredores de Bolsa	0,31%		
Bolsa de Comercio de Stgo. Bolsa de Valores	0,17%	Barlovento S.A.	0,29%		
Vargas Mackdonald Mario Héctor	0,17%	Guajardo Lin Lidia	0,28%		
Habitat		Cuprum		Provida	
Otros Accionistas al 30-11-98	% de Particip.	Otros Accionistas al 30-11-98	% de Particip.	Otros Accionistas al 30-11-98	% de Particip.
(1) Inversiones Previsionales S.A	80,46%	Empresas Penta S.A. Y Sun Life Invers. S.A	63,44%	Corgroup Pensiones Chile S.A	42,77%
Inversiones Unión Española	3,69%	(ambos por partes iguales)		(1) The Bank of New York	35,25%
Genesis Chile Fund Limited	2,06%	Genesis Chile Fund Limited	4,76%	Depósito Central de Valores S.A.	3,36%
Collados Nuñez Modesto	1,00%	Inversiones Macro S.A.	2,20%	The Emerging Markets Chile Fund	1,71%
Inmobiliaria Villuco Ltda.	0,93%	Larraín Vial S.A. Corredores de Bolsa	0,91%	A.F.P. Provida S.A.	0,80%
David Frias y Cia.	0,72%	Munit y Cruzat S.A. Corredores	0,79%	Banedwards S.A. Corredores de Bolsa	0,40%
Inmobiliaria e Inversiones Coiquen S.A.	0,60%	Santiago Corredores de Bolsa	0,79%	Fundación Arturo Irarrazabal C.	0,37%
Inversiones Macro S.A.	0,52%	Banchile Corredores de Bolsa	0,66%	Inversiones Bancarias	0,34%
Valores Security S.A.C. De B.	0,52%	BCI Corredores de Bolsa	0,55%	Ana María Díaz Cumsille	0,17%
Corp. Inv. Eval. Y Financ. Capac. Construcción	0,50%	Banedwards S.A. Corredores	0,50%	The Chile Emerging Markets Index Common	0,16%
				(1) Corresponden a ADR's	

ECUADOR

Composición Accionaria de las Administradoras S/1 al 31.12.98

AFP GÉNESIS		ADPACIFIC		AFJP PROMAÑANA	
Accionistas	%	Accionistas	%	Accionistas	%
AFP PROVIDA	25%	BANCO DEL PACIFICO	100%	Ing. Alfredo Pera Mora	96%
FILANBANCO	75%			Ing. Fernando Aguirre Sanchez	4%

FONDOS PICHINCHA		ADMINISTRADORA DE FONDOS BG	
Accionistas	%	Accionistas	%
BANCO DEL PICHINCHA	100%	Banco de Guayaquil	100%

Fuente: AFP Génesis

MÉXICO

COMPOSICIÓN ACCIONARIA DE LAS ADMINISTRADORAS S/I Al 31.12.98

AFORE BANAMEX S.A. DE C.V.		ADMINISTRADORA DE FONDOS PARA EL RETIRO BANCOMER, S.A. DE C.V.	
	%		%
Banco Nacional de México	51,00%	Bancomer, S.A. Institución de Banca Múltiple Grupo Financiero Bancomer	51,00%
Aegon México Holding B.V.	49,00%	Santamaría Internacional S.A.	16,00%
		Aetna Internacional Cía, S. en N.C. de C.V.	33,00%

AFORE BITAL S.A. DE C.V.		AFORE INBURSA, S.A. DE C.V.	
	%		%
Banco Internacional, S.A., Institución de Banca Múltiple, Grupo Financiero Bital	0,01%	Banco Inbursa, S.A. Institución de Banca Múltiple, Grupo Financiero Inbursa	94,30%
Seguros Bital, S.A. Grupo Financiero Bital	99,99%	General Electric Assurance Company	5,70%

AFORE TEPEYAC, S.A. DE C.V.		AFORE XXI, S.A. DE C.V.	
	%		%
Tema Vida, S.A. de C.V.	67,00%	Instituto Mexicano del Seguro Social	50,00%
Caja de Madrid Vida, S.A. de Seguros y Reaseguros	33,00%	IXE Banco, S.A., IXE Grupo Financiero	50,00%

BANCRECER DRESDNER, S.A. DE C.V. AFORE		PRINCIPAL AFORE, S.A. DE C.V.	
	%		%
Bancrecer, S.A., Institución de Banca Múltiple, Grupo Financiero Bancrecer	51,00%	Principal Holding Co.	0,01%
Dresdner Pension Fund Holdings, LLC	44,00%	Principal International Inc.	99,99%
Allianz México, S.A.	5,00%		

MÉXICO

COMPOSICIÓN ACCIONARIA DE LAS ADMINISTRADORAS S/1 Al 31.12.98

PROFUTURO GNP, S.A. DE C.V. AFORE	%	SANTANDER MEXICANO, S.A. DE C.V. AFORE	
		Banco Mexicano, S.A. Institución de Banca	
Grupo Nacional Provincial Pensiones S.A. De C.V.	51,00%	Múltiple, Grupo Financiero Invermexico	75,00%
Banco Bilbao Vizcaya-México, S.A.	25,00%	Santander Investment, S.A.	25,00%
Provida Internacional, S.A.	24,00%		

GARANTE, S.A. DE C.V. AFORE	%	SOLIDA BANORTE GENERALI, S.A. DE C.V. AFORE	%
		Banco Mercantil del Norte, S.A., Institución	
Banca Serfin, S.A., Institución de Banca Múltiple, Grupo Financiero Serfin	51,00%	de Banca Múltiple, Grupo Financiero Banorte	51,00%
Citibank México, S.A., Grupo Financiero Citibank	40,00%	Participatie Maatschappij Graafscghap	
		Holland, N.V.	24,50%
Habitat Desarrollo Internacional, S.A.	9,00%	Belgica Insurance Holding, S.A.	24,50%

ZURICH AFORE, S.A. DE C.V.	%	AFORE GENESIS METROPOLITAN, S.A. DE C.V.	
Zurmex Canada Holding LTD	85,42%	Metropolitan Life Insurance Company	99,99%
Grupo de Inversiones México, S.A. de C.V.	0,68%	Seguros Génesis, S.A.	0,01%
Gabriel Monterrubio Gasque	6,81%		
Ernesto Fernández Hurtado	3,00%		
Luis Alamillo Peralta	2,04%		
Jesús Alvarez Morodo	0,68%		
Arturo Humphrey Salinas	0,68%		
Carlos Yñigo de Gortari	0,68%		

P E R U

COMPOSICIÓN ACCIONARIA DE LAS ADMINISTRADORAS S/1 Al 30.11.1998 /*1

AFP HORIZONTE		NUEVA VIDA		PROFUTURO AFP	
Accionistas	%	Accionistas	%	Accionistas	%
* Holding Continental S.A.	54,3640	* Santander Peru Holding	75,46820	* Citibank Overseas Investment Co	42,07190
* Provida Internacional S.A.	15,8731	* Black Arrow Investment Co.	13,55363	* Transacciones Especiales S.A.	21,12361
* Inversiones Internacionales D	8,5959	* Red Arrow Investment Co. Lt	6,99338	* Cervesur S.A.	13,79608
* Inversiones Davos S.A.	4,9120	* Inv. y Ases. Prev. Bansande	3,36305	* Latin Invest S.A.	11,21807
* Otorongo INC	4,7459	* Otros	0,62175	* Tri Investment Company, Inc.	4,30082
* Bernardo Otto Rehder Remy	4,7420			* Embotelladora Caplina S.A.	3,96840
* Interbank Overseas Ltd.	2,6559			* Banco de la Construcción de Ver	2,59047
* Elsky Corporation	2,6467			* Negociaciones Ken S.A.	0,65419
* International Finance Corpora	1,0000			* David Farah Jarufe	0,18577
* Inversiones Eolo S.A.	0,4633			* Javier Kutsuma Noda	0,03997
* Sisara Inc.	0,0009			* Otros	0,05071

AFP UNION		AFP INTEGRA	
Accionistas	%	Accionistas	%
* Inversiones Interamericana S.	40,00000	* Aetna Pensiones Perú S.A.	29,50000
* Inversiones Crédito del Perú	19,99946	* Inversiones Wiese del Perú	29,50000
* Unión de Cervecerías Peruanas	19,99973	* ING Latin American Holdings	20,00000
* Inversiones Pacífico-Peruano	19,99973	* Aetna Internacional Inc.	10,70440
* Otros	0,00109	* Otros	10,29560

*1/En base al capital social suscrito y pagado

URUGUAY

COMPOSICIÓN ACCIONARIA DE LAS ADMINISTRADORAS S/1 Al 31.12.1998

República AFAP		Santander AFAP		Comercial AFAP	
Accionistas	%	Accionistas	%	Accionistas	%
Banco de la República Oriental del Uruguay	51,00%	Holbah Limited	64,47%	Banco Comercial S.A.	100,00%
Banco de Previsión Social	37,00%	Inversiones Internacionales Bansander S.A.	17,79%		
Banco de Seguros del Estado	12,00%	Banco Santander S.A.	17,74%		
	100,00%		100,00%		100,00%

Capital AFAP		Integración AFAP		Unión AFAP	
Accionistas	%	Accionistas	%	Accionistas	%
Citibank Overseas Investment Corporation	45,00%	COFAC	90,00%	Boston International Hold	90,00%
Banco de Montevideo S.A.	45,00%	CACDU	10,00%	OCA Casa Financiera S.A.	10,00%
Banco ACAC S.A.	10,00%				
	100,00%		100,00%		100,00%

**ANEXO VI:
INFORMACIÓN ESTADÍSTICA
ECONÓMICA RELEVANTE**

INFORMACION RELEVANTE POR PAIS **

	Información Económica - 1997 -1998					Sistema Previsional	
	PBI Millones	Inflación %	Población Millones	PEA	Desempleo %	Fondo/PBI %	Salario Prom. US\$
Argentina	337.615	0,8	36.109	13.268.000	12,4	3,5	808
Bolivia	7.900	6,7	n.d.	n.d.	n.d.	0,01	n.d
Brasil	791.154	7,5	159.707	n.d.	5,7	10,90	n.d
Chile	72.949	4,7	14.847	5.736	6,9	42,70	551
Colombia	84.680	16,7	40.827	n.d.	15,9	1,61	429
Costa Rica	9.533	10%-13%	3.644	1.336.000	5,3		
Ecuador	19.430	43,4	12.479	4.242.988	11,5	0,14	n.d
España	569.000	1,4	39.800	13,5	10,4	5,56	n.d
Guatemala	n.d.	n.d.	n.d.	n.d.	n.d.	n.d.	n.d
México	379.126	15,9	91.158	38.436	2,6	1,53	3,67
Perú	60.480	6,0	24.400	n.d.	8,0	2,52	n.d
Uruguay	19.959	9,98	3.200	1.376.000	10,0	0,95	57,7
Venezuela	n.d.	n.d.	n.d.	n.d.	n.d.	n.d.	n.d

Nota: Cifras para 1998: En negrillas y mayor tamaño

Nota: Cifras para 1997: pequeñas

Argentina: PEA a Octubre'98; ingreso imponible promedio del sistema

Colombia: Población al 30 de junio de 1998

Chile: Población a Set.'98, Desempleo a Octubre'98

España:

México: El PBI a Dic'98 corresponde al registrado al 3er trimestr 98; el salario prom. Es n° veces el salario mínimo.

Uruguay: Inflación a Set.'98

* Junio 1997

** Información referida por las respectivas Asociaciones socias de la FIAP